








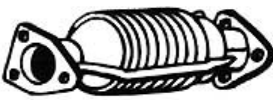
HONDA






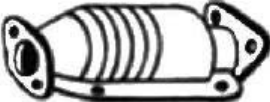
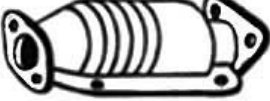

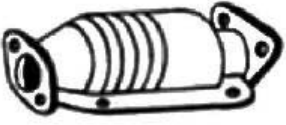
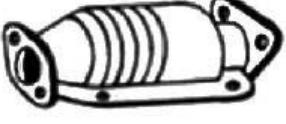

UNI-FIT®


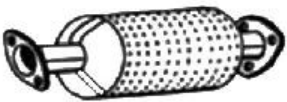
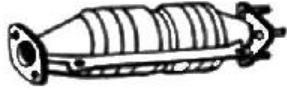
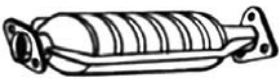


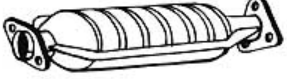

**KATALYSATOREN
LAMBDA-SONDEN
FLEXIBLE ROHRE
HITZESCHUTZ
VOL. XI**

STAND: 05/07





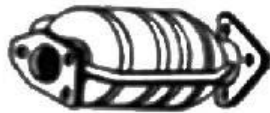



Accord	BENZIN	Lambdasonde:	OX 101	
Baujahr: 87 - 90		Regel-Sonde 1.:	a. Anfrage	
Accord 2.0i 8V 1955 CCM / 85 KW / 115 PS		Flexrohr:	FP 111-1	
Baujahr: 87 - 90		E-Prüfzeichen-Kat:	E 3325R	
Accord 2.0i 16V 1955 CCM / 98 KW / 133 PS		Metall-Kat 200 cpsi:	MT 204	
		Metall-Kat 400 cpsi:	MT 3324	
Accord IV	BENZIN	Lambdasonde:	OX 104	
Baujahr: 1/90 - 3/93		Regel-Sonde 1.:	a. Anfrage	
Accord IV 2.0i 16V 1997 CCM / 81 KW / 110 PS		Flexrohr:	FP 118-11	
Baujahr: 1/90 - 3/93		Einbaufertiger Kat:	83004	
Accord IV 2.0i 16V 1997 CCM / 98 KW / 133 PS		E-Prüfzeichen-Kat:	E 3325R	
Baujahr: 1/90 - 3/93		Metall-Kat 200 cpsi:	MT 204	
Accord IV 2.2i 16V 2156 CCM / 108 KW / 147 PS		Metall-Kat 400 cpsi:	MT 3324	
Baujahr: 1/90 - 3/93				
Accord IV 2.2 i 16v 2156 CCM / 110 KW / 150 PS				
Baujahr: 3/93 - 1/96				
Accord V 2.0 i 1997 CCM / 85 KW / 116 PS				
Baujahr: 3/93 - 1/96				
Accord V 2.0 is 1997 CCM / 96 KW / 131 PS				
Baujahr: 3/93 - 1/96				
Accord V 2.3 isr 2259 CCM / 116 KW / 158 PS				
Accord V	BENZIN	Lambdasonde:	OX 104	
Baujahr: 93 - 98		Regel-Sonde 1.:	a. Anfrage	
Accord 2.3i 16V 2259 CCM / 116 KW / 158 PS		Flexrohr:	FP 118-11	
		Einbaufertiger Kat:	83004	
		E-Prüfzeichen-Kat:	E 3325R	
		Metall-Kat 200 cpsi:	MT 204	
		Metall-Kat 400 cpsi:	MT 3324	
Accord V	BENZIN	Lambdasonde:	OX 104-B	
Baujahr: 1/94 - 12/98		Regel-Sonde 1.:	a. Anfrage	
Accord Aerodeck 2.0i 16V 1997 CCM / 100 KW / 136 PS		Einbaufertiger Kat:	83000	
Baujahr: 1/94 - 12/98		E-Prüfzeichen-Kat:	E 334	
Accord Aerodeck 2.2i 16V 2156 CCM / 110 KW / 150 PS		Metall-Kat 400 cpsi:	MT 3324	
Baujahr: 1/94 - 12/98				
Accord Coupe 2.2i 16V 2156 CCM / 110 KW / 150 PS				
Accord V	BENZIN	Lambdasonde:	OX 103	
Baujahr: 3/93 - 1/96		Flexrohr:	FP 118-11	
Accord V 2.0i 1997 CCM / 85 KW / 116 PS		Einbaufertiger Kat:	83004	
Baujahr: 3/93 - 1/96		E-Prüfzeichen-Kat:	E 3325R	
Accord V 2.0is 1997 CCM / 96 KW / 131 PS		Metall-Kat 200 cpsi:	MT 204	
Baujahr: 3/93 - 1/96		Metall-Kat 400 cpsi:	MT 3324	
Accord V 2.3isr 2259 CCM / 116 KW / 158 PS				
Accord VI	DIESEL	Einbaufertiger Kat:	86709	
Baujahr: 4/96 - 10/98		E-Prüfzeichen-Kat:	E 335	
Accord VI 2.0 TDI 1994 CCM / 77 KW / 105 PS		Metall-Kat 200 cpsi:	MT 235	
		Metall-Kat 400 cpsi:	MT 335	
Accord VI	BENZIN	Lambdasonde:	OX 104-B	
Baujahr: 2/96 - 10/98		Regel-Sonde 1.:	a. Anfrage	
Accord VI 1.9i 1850 CCM / 85 KW / 116 PS		Flexrohr:	FP 118-11	
Baujahr: 2/96 - 10/98		Einbaufertiger Kat:	83004	
Accord VI 2.0 ils 1997 CCM / 96 KW / 131 PS		E-Prüfzeichen-Kat:	E 3325R	
Baujahr: 2/96 - 10/98		Metall-Kat 200 cpsi:	MT 204/50	
Accord VI 2.2i Vtec 2156 CCM / 110 KW / 150 PS		Metall-Kat 400 cpsi:	MT 3324	
Accord VII	BENZIN	Lambdasonde:	OX 104-B	
Baujahr: 10/98 - 02		Regel-Sonde 1.:	a. Anfrage	
Accord 1.6i 16V 1590 CCM / 85 KW / 116 PS		Flexrohr:	FP 118-1	
		Einbaufertiger Kat:	83005	
		E-Prüfzeichen-Kat:	E 3324R	
		Metall-Kat 400 cpsi:	MT 3324	

HONDA

Accord VII Baujahr: 8/98 - 2/02 Accord Coupe 2.0i 1997 CCM / 108 KW / 147 PS	BENZIN	Lambdasonde: Regel-Sonde 1.: Einbaufertiger Kat: E-Prüfzeichen-Kat: Metall-Kat 400 cpsi:	OX 104-B a. Anfrage 83001 E 3324R MT 3324	
Accord VII Baujahr: 8/98 - 8/03 Accord 2.0i 1997 CCM / 108 KW / 147 PS	BENZIN	Lambdasonde: Regel-Sonde 1.: Einbaufertiger Kat: E-Prüfzeichen-Kat:	OX 104-B a. Anfrage 83002 E 3324R	
Civic Baujahr: 10/87 - 9/91 Civic 1.6i 16V 1590 CCM / 80 -81 KW / 109 - 110 PS	BENZIN	Lambdasonde: Regel-Sonde 1.: Einbaufertiger Kat: E-Prüfzeichen-Kat: Metall-Kat 200 cpsi: Metall-Kat 400 cpsi:	OX 101 OX 21009 B 260 E 3325 MT 204 MT 3324	
Civic IV Baujahr: 10/91 - 11/95 Civic 1.3i 16V 1343 CCM / 55 KW / 75 PS Baujahr: 10/91 - 93 Civic 1.5i 16V 1493 CCM / 66 KW / 90 PS Baujahr: 93 - 11/95 Civic 1.5i 16V 1493 CCM / 66 KW / 90 PS	BENZIN	Lambdasonde: Regel-Sonde 1.: Einbaufertiger Kat: Universal-Kat: E-Prüfzeichen-Kat: Metall-Kat 200 cpsi: Metall-Kat 400 cpsi:	OX 101 a. Anfrage 83007 RR 3324 E 3324 MT 204 MT 3324	
Civic IV Baujahr: 10/91 - 11/95 Civic 1.6i 16V 1590 CCM / 92 KW / 125 PS	BENZIN	Lambdasonde: Regel-Sonde 1.: Einbaufertiger Kat: E-Prüfzeichen-Kat: Metall-Kat 200 cpsi: Metall-Kat 400 cpsi:	OX 103 a. Anfrage 83007 E 3325R MT 204 MT 3324	
Civic IV Baujahr: 10/91 - 11/95 Civic 1.6i VTI 16V 1595 CCM / 118 KW / 160 PS	BENZIN	Lambdasonde: Regel-Sonde 1.: Einbaufertiger Kat: E-Prüfzeichen-Kat: Metall-Kat 200 cpsi: Metall-Kat 400 cpsi:	OX 104 a. Anfrage 83013 E 3325R MT 204 MT 3324	
Civic V Baujahr: 1/96 - Civic 1.4i 16V 1396 CCM / 55 KW / 75 PS Baujahr: 1/96 - Civic 1.4i 16V 1396 CCM / 66 KW / 90 PS	BENZIN	Lambdasonde: Regel-Sonde 1.: Einbaufertiger Kat: Universal-Kat: E-Prüfzeichen-Kat: Metall-Kat 200 cpsi: Metall-Kat 400 cpsi:	OX 104-B OX 24473 83012 RR 3324 E 3324 MT 204 MT 3324	
Civic V Baujahr: 95 - 9/98 Civic 1.6i 16V 1590 CCM / 84KW / 114 PS Baujahr: 95 - 9/98 Civic 1.6i Vtec 1590 CCM / 92 KW / 125 PS	BENZIN	Lambdasonde: Regel-Sonde 1.: Einbaufertiger Kat: E-Prüfzeichen-Kat: Metall-Kat 200 cpsi: Metall-Kat 400 cpsi:	OX 104 a. Anfrage 83006 E 3325R MT 204 MT 3324	
Civic V Baujahr: 4/98 - 2/01 Civic 1.8i 16V VTEC Aerodeck 1797 CCM / 124 KW / 169 PS Baujahr: 5/97 - Civic 1.8i 16V VTI 5dr. Hatch 1797 CCM / 124 KW / 169 PS	BENZIN	Lambdasonde: Regel-Sonde 1.: Einbaufertiger Kat: E-Prüfzeichen-Kat:	OX 104-B OX 24473 83020 E 3324R	

Civic VI Baujahr: 1/01 - Civic 1.4i 16V 1396 CCM / 66 KW / 90 PS Baujahr: 1/01 - Civic 1.6i 16V 1590 CCM / 81 KW / 110 PS	BENZIN	Lambdasonde: Regel-Sonde 1.: Einbaufertiger Kat:	OX 104-B a. Anfrage 83017	Keine Abbildung vorhanden !
Civic VI Baujahr: 10/01 - Civic Type-R 2.0i 16V 1998 CCM / 147 KW / 200 PS	BENZIN	Lambdasonde: Regel-Sonde 1.: Einbaufertiger Kat:	OX 104-B a. Anfrage 83021	
Concerto Baujahr: 90 - 95 Concerto 1.6i 16V 1590 CCM / 82 KW / 112 PS Baujahr: 90 - 95 Concerto 1.6i 16V 1590 CCM / 90 KW / 122 PS	BENZIN	Lambdasonde: Regel-Sonde 1.: Einbaufertiger Kat: Universal-Kat: E-Prüfzeichen-Kat: Metall-Kat 200 cpsi: Metall-Kat 400 cpsi:	OX 101 OX 21009 86710 E 3325R MT 204 MT 3324	
Concerto Baujahr: 10/89 - 95 Concerto 1.5i 16V 1493 CCM / 66 KW / 90 PS	BENZIN	Lambdasonde: Regel-Sonde 1.: Einbaufertiger Kat: Universal-Kat: E-Prüfzeichen-Kat: Metall-Kat 200 cpsi: Metall-Kat 400 cpsi:	OX 101 OX 21009 B 260 RR 3324 E 3324 MT 204 MT 3324	
CR-V Baujahr: 97 - CR-V 2.0i 16V 1973 CCM / 94 KW / 128 PS	BENZIN	Lambdasonde: Regel-Sonde 1.: Einbaufertiger Kat: E-Prüfzeichen-Kat: Metall-Kat 200 cpsi: Metall-Kat 400 cpsi:	OX 104-B a. Anfrage 83009 E 334 MT 204 MT 3324	
CR-V Baujahr: 7/97 - 12/01 CR-V 2.0i 16V 1973 CCM / 94 KW / 128 PS (OBD, nur Kat)	BENZIN	Lambdasonde: Regel-Sonde 1.: Einbaufertiger Kat: E-Prüfzeichen-Kat:	OX 104-B a. Anfrage 83022 E 3324R	
CR-V Baujahr: 1/02 - CR-V 2.0i 16V 1973 CCM / 108 KW / 147 PS (OBD, Kat und Hosenrohr)	BENZIN	Lambdasonde: Regel-Sonde 1.: Einbaufertiger Kat: E-Prüfzeichen-Kat:	OX 104-B OX 24473 83023 E 3324R	
HR-V Baujahr: 9/98 - 01 HR-V 1.6i 16V 4x2 + 4x4 1590 CCM / 77 KW / 105 PS Baujahr: 9/98 - 01 HR-V 1.6i 16V 4x2 + 4x4 1590 CCM / 91 KW / 124 PS	BENZIN	Lambdasonde: Regel-Sonde 1.: Einbaufertiger Kat: E-Prüfzeichen-Kat: Metall-Kat 400 cpsi:	OX 104-B a. Anfrage 86100 E 3324R MT 3324	
Integra Baujahr: 11/97 - 10/01 Integra Type-R 1.8i 1797 CCM / 140 KW / 190 PS	BENZIN	Lambdasonde: Regel-Sonde 1.: Einbaufertiger Kat: E-Prüfzeichen-Kat:	OX 104-B a. Anfrage 83025 E 3325R	


HONDA

Jazz Baujahr: 3/02 - Jazz 1.4i 1339 CCM / 61 KW / 83 PS	BENZIN	Lambdasonde: Regel-Sonde 1.: Einbaufertiger Kat:	OX 104-B a. Anfrage 83026	
Legend Baujahr: 1/93 - 12/93 Legend 3.2i V6 24V 3206 CCM / 151 KW / 205 PS	BENZIN	Lambdasonde: Regel-Sonde 1.: Einbaufertiger Kat: Metall-Kat 200 cpsi: Metall-Kat 400 cpsi:	OX 103 a. Anfrage 83027 MT 204 MT 3324	
NSX Baujahr: 1/90 - NSX 3.0i V6 24V 2977 CCM / 201 KW / 274 PS (linke Seite)	BENZIN	Lambdasonde: Regel-Sonde 1.: Einbaufertiger Kat: E-Prüfzeichen-Kat: Metall-Kat 200 cpsi: Metall-Kat 400 cpsi:	OX 104 a. Anfrage 83028 E 205 MT 204 MT 3324	
NSX Baujahr: 1/90 - NSX 3.0i V6 24V 2977 CCM / 201 KW / 274 PS (rechte Seite)	BENZIN	Lambdasonde: Regel-Sonde 1.: Einbaufertiger Kat: E-Prüfzeichen-Kat: Metall-Kat 200 cpsi: Metall-Kat 400 cpsi:	OX 104 a. Anfrage 83029 E 205 MT 204 MT 3324	Keine Abbildung vorhanden !
Prelude Baujahr: 8/87 - 1/92 Prelude 2.0i 1958 CCM / 84 KW / 114 PS	BENZIN	Lambdasonde: Regel-Sonde 1.: Flexrohr: E-Prüfzeichen-Kat: Metall-Kat 200 cpsi: Metall-Kat 400 cpsi:	OX 101 OX 21009 FP 118-11 E 3325R MT 204 MT 3324	
Prelude Baujahr: 2/92 - 9/96 Prelude 2.0i 16V 1997 CCM / 98 KW / 133 PS Baujahr: 2/92 - 9/96 Prelude 2.3i 16V 2259 CCM / 118 KW / 160 PS	BENZIN	Lambdasonde: Regel-Sonde 1.: Flexrohr: Einbaufertiger Kat: E-Prüfzeichen-Kat: Metall-Kat 200 cpsi: Metall-Kat 400 cpsi:	OX 104 a. Anfrage FP 118-11 83004 E 3325R MT 204 MT 3324	
Prelude Baujahr: 10/96 - 2/01 Prelude 2.0i 16V 1997 CCM / 98 KW / 133 PS (neues Modell)	BENZIN	Lambdasonde: Regel-Sonde 1.: Einbaufertiger Kat: E-Prüfzeichen-Kat: Metall-Kat 400 cpsi:	OX 104-B a. Anfrage 83030 E 3324R MT 3324	
Prelude Baujahr: 2/93 - 1/97 Prelude 2.2i 16V VTEC 2157 CCM / 136 KW / 185 PS	BENZIN	Lambdasonde: Regel-Sonde 1.: Einbaufertiger Kat: E-Prüfzeichen-Kat: Metall-Kat 200 cpsi: Metall-Kat 400 cpsi:	OX 104 a. Anfrage 83031 E 3325R MT 204 MT 3324	
Prelude Baujahr: 2/97 - 2/01 Prelude 2.2i 16V VTEC VTI 2157 CCM / 147 KW / 200 PS	BENZIN	Lambdasonde: Regel-Sonde 1.: Einbaufertiger Kat: E-Prüfzeichen-Kat: Metall-Kat 400 cpsi:	OX 104-B a. Anfrage 83033 E 205 MT 3324	

S2000	BENZIN	Lambdasonde:	OX 104-B
Baujahr: 8/99 -		Regel-Sonde 1.:	a. Anfrage
S2000 2.0i 1997 CCM / 177 KW / 240 PS		Einbaufertiger Kat:	83034

Keine Abbildung vorhanden !

Stream	BENZIN	Lambdasonde:	OX 104-B
Baujahr: 5/01 -		Regel-Sonde 1.:	a. Anfrage
Stream 2.0i 16V 1998 CCM / 115 KW / 156 PS		Einbaufertiger Kat:	83035
		E-Prüfzeichen-Kat:	E 3324R



UNI-FIT[®] GmbH

Katalysatoren

**Grenzweg 9
75331 Engelsbrand/Salmbach - Germany**

**Tel. +49 (0) 72 35 - 98 05 85
Fax +49 (0) 72 35 - 98 06 86**

**In der Schweiz (Festnetz): 0800.120020
In Österreich (Festnetz): 0800.111208**

**Mail: info@UNI-FIT.de / info@UNI-FIT.ch / info@UNI-FIT.at
www.UNI-FIT.de / www.UNI-FIT.ch / www.UNI-FIT.at**