



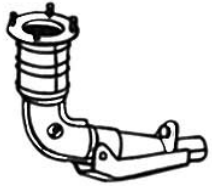



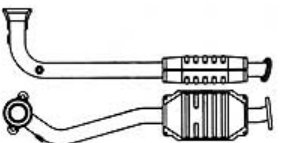


**FORD**





**KATALYSATOREN  
LAMBDA-SONDEN  
FLEXIBLE ROHRE  
HITZESCHUTZ  
VOL. XI**


**STAND: 05/07**


<b>Cougar</b> Baujahr: 8/98 - 12/00 Cougar 2.0 i 16V 1988 CCM / 96 KW / 131 PS	BENZIN	Lambdasonde: Regel-Sonde 1.: Flexrohr: Einbaufertiger Kat: E-Prüfzeichen-Kat: Metall-Kat 200 cpsi: Metall-Kat 400 cpsi:	OX 104-B OX 24001 FP 118-11 82552 E 334 MT 234 MT 334	
<b>Escort / Orion</b> Baujahr: 9/91 - 8/96 Escort RS2000 2.0i 16V 1998 CCM / 110 KW / 150 PS	BENZIN	Lambdasonde: Regel-Sonde 1.: Einbaufertiger Kat: E-Prüfzeichen-Kat: Metall-Kat 200 cpsi: Metall-Kat 400 cpsi:	OX 104 OX 24016 82524 E 5334 MT 234 MT 334	
<b>Escort / Orion</b> Baujahr: 10/87 - 9/90 Escort 1.3i 1297 CCM / 44 KW / 60 PS	BENZIN	Lambdasonde: Regel-Sonde 1.: Einbaufertiger Kat: E-Prüfzeichen-Kat: Metall-Kat 200 cpsi: Metall-Kat 400 cpsi:	OX 103 a. Anfrage A 06214 E 334 MT 234 MT 334	
<b>Escort / Orion</b> Baujahr: 10/91 - 1/95 Escort 1.3i 1297 CCM / 44 KW / 60 PS	BENZIN	Lambdasonde: Regel-Sonde 1.: Einbaufertiger Kat: E-Prüfzeichen-Kat: Metall-Kat 200 cpsi: Metall-Kat 400 cpsi:	OX 104 OX 24015 82522 E 334 MT 234 MT 334	
<b>Escort / Orion</b> Baujahr: 1/95 - 10/98 Escort 1.3i 1299 CCM / 44 KW / 60 PS (Krümmerkat)	BENZIN	Lambdasonde: Regel-Sonde 1.: Flexrohr: Einbaufertiger Kat:	OX 104 a. Anfrage FP 118-11 82515	
<b>Escort / Orion</b> Baujahr: 1/86 - 7/90 Escort 1.4i 1392 CCM / 54 KW / 73 PS	BENZIN	Lambdasonde: Regel-Sonde 1.: Einbaufertiger Kat: E-Prüfzeichen-Kat: Metall-Kat 200 cpsi: Metall-Kat 400 cpsi:	OX 104 a. Anfrage B 216 E 334 MT 234 MT 334	
<b>Escort / Orion</b> Baujahr: 1/86 - 7/90 Escort 1.6i 1597 CCM / 66 KW / 90 PS Baujahr: 1/86 - 7/90 Escort 1.6i 1597 CCM / 75 KW / 102 PS	BENZIN	Lambdasonde: Regel-Sonde 1.: Einbaufertiger Kat: E-Prüfzeichen-Kat: Metall-Kat 200 cpsi: Metall-Kat 400 cpsi:	OX 104 a. Anfrage B 218 E 334 MT 234 MT 334	
<b>Escort / Orion</b> Baujahr: 8/90 - 4/92 Escort 1.6i 1597 CCM / 66 KW / 90 PS Baujahr: 8/90 - 12/92 Escort 1.6i 1597 CCM / 77 KW / 105 PS	BENZIN	Lambdasonde: Regel-Sonde 1.: Einbaufertiger Kat: E-Prüfzeichen-Kat: Metall-Kat 200 cpsi: Metall-Kat 400 cpsi:	OX 104 a. Anfrage 82522 E 334 MT 234 MT 334	
<b>Escort / Orion</b> Baujahr: 10/92 - 7/00 Escort 1.6i 16V 1597 CCM / 65 KW / 88 PS Baujahr: 1/95 - 7/00 Escort 1.6i GT 16V 1597 CCM / 66 KW / 90 PS Baujahr: 9/92 - 1/95 Escort 1.8i 16V 1796CCM / 77 KW / 150 PS	BENZIN	Lambdasonde: Regel-Sonde 1.: Einbaufertiger Kat: E-Prüfzeichen-Kat: Metall-Kat 200 cpsi: Metall-Kat 400 cpsi:	OX 104-B OX 24016 82512 E 335 MT 235 MT 335	


# FORD


<b>Escort / Orion</b>	BENZIN	Lambdasonde:	OX 104-B	
Baujahr: 10/95 - 7/00		Regel-Sonde 1.:	OX 24016	
Escort 1.6i 16V 1597 CCM / 66 KW / 90 PS (Automatik). (Krümmerkat)		Flexrohr:	FP 118-1	
Baujahr: 1/95 - 12/00		Einbaufertiger Kat:	82517	
Escort 1.8i 16V 1796 CCM / 85 KW / 115 PS (Automatik). (Krümmerkat)				


<b>Escort / Orion</b>	BENZIN	Lambdasonde:	OX 104	
Baujahr: 1/93 - 7/96		Regel-Sonde 1.:	a. Anfrage	
Escort RS2000 4x4 2.0i 16V 1998 CCM / 110 KW / 150 PS		Einbaufertiger Kat:	82523	
		E-Prüfzeichen-Kat:	E 5334	
		Metall-Kat 200 cpsi:	MT 234	
		Metall-Kat 400 cpsi:	MT 334	


<b>Escort / Orion</b>	BENZIN	Lambdasonde:	OX 104	
Baujahr: 1/91 - 4/92		Regel-Sonde 1.:	a. Anfrage	
Escort 1.4i 1392 CCM / 51 KW / 70 PS		Einbaufertiger Kat:	82522	
Baujahr: 8/90 - 4/92		E-Prüfzeichen-Kat:	E 334	
Escort 1.6i 1597 CCM / 65 KW / 88 PS		Metall-Kat 200 cpsi:	MT 234	
Baujahr: 8/90 - 10/92		Metall-Kat 400 cpsi:	MT 334	
Escort 1.6i 1597 CCM / 75 KW / 102 PS				
Baujahr: 8/90 - 10/92				
Escort 1.6i 1597 CCM / 77 KW / 105 PS				








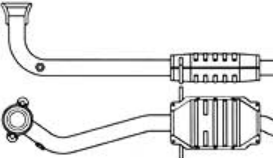
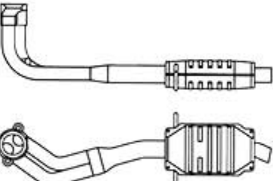
<b>Escort / Orion</b>	BENZIN	Lambdasonde:	OX 103	
Baujahr: 10/86 - 8/90		Regel-Sonde 1.:	a. Anfrage	
Escort 1.6i 1597 CCM / 66 KW / 90 PS		Einbaufertiger Kat:	B 218	
		E-Prüfzeichen-Kat:	E 334	
		Metall-Kat 200 cpsi:	MT 234	
		Metall-Kat 400 cpsi:	MT 334	

<b>Escort / Orion D</b>	DIESEL	Einbaufertiger Kat:	A 065140	
Baujahr: 8/93 - 98		E-Prüfzeichen-Kat:	E 334	
Escort 1.8 D 1753 CCM / 43 KW / 58 PS (mit Hosenrohr am Stück)		Metall-Kat 200 cpsi:	MT 234	
		Metall-Kat 400 cpsi:	MT 334	

<b>Escort / Orion D</b>	DIESEL	Einbaufertiger Kat:	82569D	
Baujahr: 10/93 - 00		E-Prüfzeichen-Kat:	E 334	
Escort 1.8 TD 1753 CCM / 66 KW / 90 PS		Metall-Kat 400 cpsi:	MT 334	

<b>Escort / Orion D</b>	DIESEL	Einbaufertiger Kat:	82586D	
Baujahr: 10/95 - 12/99				
Escort 1.8 Turbo D 1753 CCM / 51 KW / 70 PS (Krümmerkat)				

<b>Explorer</b>	BENZIN	Lambdasonde:	OX 104-B	
Baujahr: 1/97 - 12/01		Regel-Sonde 1.:	a. Anfrage	
Explorer 4.0i V6 4011 CCM / 150 KW / 204 PS (linke Seite)		Einbaufertiger Kat:	82580	
		E-Prüfzeichen-Kat:	E 335	
		Metall-Kat 400 cpsi:	MT 335	

<b>Explorer</b>	BENZIN	Lambdasonde: Regel-Sonde 1.: Einbaufertiger Kat: E-Prüfzeichen-Kat: Metall-Kat 400 cps:	OX 104-B a. Anfrage 82581 E 335 MT 335	
<b>Fiesta</b>	BENZIN	Lambdasonde: Regel-Sonde 1.: oder: Einbaufertiger Kat:	OX 104-B OX 24283 OX 24001 82561	
<b>Fiesta</b>	BENZIN	Lambdasonde: Regel-Sonde 1.: Einbaufertiger Kat:	OX 104-B OX 24001 82564	
<b>Fiesta</b>	BENZIN	Lambdasonde: Regel-Sonde 1.: Einbaufertiger Kat: E-Prüfzeichen-Kat: Metall-Kat 200 cps: Metall-Kat 400 cps:	OX 103 a. Anfrage B 223 E 334 MT 234 MT 334	
<b>Fiesta</b>	BENZIN	Lambdasonde: Regel-Sonde 1.: oder: Einbaufertiger Kat: E-Prüfzeichen-Kat: Metall-Kat 200 cps: Metall-Kat 400 cps:	OX 104 OX 24283 OX 24015 82510 E 334 MT 234 MT 334	
<b>Fiesta</b>	BENZIN	Lambdasonde: Regel-Sonde 1.: oder: Einbaufertiger Kat: E-Prüfzeichen-Kat: Metall-Kat 200 cps: Metall-Kat 400 cps:	OX 104 OX 24283 OX 24015 82506 E 334 MT 234 MT 235	
<b>Fiesta</b>	BENZIN	Lambdasonde: Regel-Sonde 1.: Einbaufertiger Kat: E-Prüfzeichen-Kat: Metall-Kat 200 cps: Metall-Kat 400 cps:	OX 104 OX 24015 82508 E 334 MT 234 MT 334	
<b>Fiesta</b>	BENZIN	Lambdasonde: Regel-Sonde 1.: Einbaufertiger Kat: E-Prüfzeichen-Kat: Metall-Kat 200 cps: Metall-Kat 400 cps:	OX 104 OX 24016 82504 E 334 MT 234 MT 334	
<b>Fiesta</b>	BENZIN	Lambdasonde: Regel-Sonde 1.: Einbaufertiger Kat: E-Prüfzeichen-Kat: Metall-Kat 200 cps: Metall-Kat 400 cps:	OX 104 OX 24015 82520 E 334 MT 234 MT 334	

# FORD

**Fiesta D** DIESEL Einbaufertiger Kat: 82587D

Baujahr: 12/95 - 4/00  
Fiesta 1.8D 1753 CCM / 44 KW / 60 PS  
(Krümmerkat)



**Fiesta D** DIESEL Partikelfilter: R 0601016

Baujahr: 11/01 - 2/03  
Fiesta 1.4 TDCI 1399 CCM / 50 KW / 68 PS

Keine Abbildung vorhanden !

**Focus** BENZIN Lambdasonde: OX 104-B

Baujahr: 8/98 -  
Focus 2.0i 16V 1988 CCM / 96 KW / 131 PS  
(Krümmerkat. nicht OBD) Regel-Sonde 1.: OX 24001  
Einbaufertiger Kat: 82582



**Focus** BENZIN Lambdasonde: OX 104-B

Baujahr: 8/98 -  
Focus 1.4i 16V 1388 CCM / 55 KW / 75 PS (nicht OBD) Regel-Sonde 1.: OX 24001  
Flexrohr: FP 118-1  
Einbaufertiger Kat: 82574  
E-Prüfzeichen-Kat: E 3324R



**Focus** BENZIN Lambdasonde: OX 104-B

Baujahr: 8/98 -  
Focus 1.6i 16V 1596 CCM / 74 KW / 100 PS (nicht OBD) Regel-Sonde 1.: OX 24001  
Flexrohr: FP 118-1  
Einbaufertiger Kat: 82556  
E-Prüfzeichen-Kat: E 3324R



**Focus D** DIESEL Flexrohr: FP 114-2

Baujahr: 7/99 -  
Focus 1.8 DI / TDDI 1753 CCM / 55 KW / 75 PS Einbaufertiger Kat: 82572D  
Baujahr: 10/98 -  
Focus 1.8 Turbo DI / TDDI 1753 CCM / 66 KW / 90 PS Partikelfilter: R 0601004




**Focus D** DIESEL Diagnose-Sonde 2.: R 0601003

Baujahr: 9/02 - 11/04  
Focus 1.8 TDCI 1753 CCM / 74 KW / 100 PS  
Baujahr: 3/01 - 11/04  
Focus 1.8 TDCI 1753 CCM / 85 KW / 115 PS



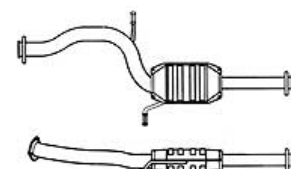
**Galaxy** BENZIN Lambdasonde: OX 104-B









Baujahr: 4/97 - 10/98  
Galaxy 2.0i 8V 1998 CCM / 85 KW / 116 PS Regel-Sonde 1.: a. Anfrage  
Einbaufertiger Kat: 82560  
E-Prüfzeichen-Kat: E 5577  
Metall-Kat 200 cpsi: MT 235-A  
Metall-Kat 400 cpsi: MT 335-A




**Galaxy** BENZIN Lambdasonde: OX 104


Baujahr: 12/95 - 4/97  
Galaxy 2.0i 8V 1998 CCM / 85 KW / 115 PS Regel-Sonde 1.: a. Anfrage  
Einbaufertiger Kat: 82538  
E-Prüfzeichen-Kat: E 5577-VA  
Metall-Kat 400 cpsi: MT 334-VA





<b>Galaxy</b>	BENZIN	Lambdasonde:	OX 104-B	
Baujahr: 11/98 - 3/00		Regel-Sonde 1.:	a. Anfrage	
Galaxy 2.0i 1998 CCM / 85 KW / 116 PS		Einbaufertiger Kat:	82537	
Baujahr: 1/97 - 3/00		E-Prüfzeichen-Kat:	E 3325R	
Galaxy 2.3i 16V 2295 CCM / 107 KW / 145 PS		Metall-Kat 400 cpsi:	MT 3324	
<b>Galaxy</b>	BENZIN	Lambdasonde:	OX 104-B	
Baujahr: 95 - 3/00		Regel-Sonde 1.:	OX 24394	
Galaxy 2.8i V6 2WD/4WD 2792 CCM / 128 KW / 174 PS		Flexrohr:	FP 114-2	
		Einbaufertiger Kat:	88822	
		E-Prüfzeichen-Kat:	E 3325R-Va	
		Metall-Kat 400 cpsi:	MT 3324-VA	
<b>Galaxy D</b>	DIESEL	Flexrohr:	FP 118-1	
Baujahr: 6/95 - 3/00		Einbaufertiger Kat:	88825D	
Galaxy 1.9 TDI 1896 CCM / 66 KW / 90 PS		Universal-Kat:	RR 3324	
Baujahr: 8/97 - 4/00		Metall-Kat 200 cpsi:	MT 204	
Galaxy 1.9 TDI 1896 CCM / 81 KW / 110 PS		Metall-Kat 400 cpsi:	MT 3324	
		Partikelfilter:	25513004	
<b>Ka</b>	BENZIN	Lambdasonde:	OX 104-B	
Baujahr: 9/96 - 1/00		Regel-Sonde 1.:	OX 24283	
Ka 1.3i 1297 CCM / 37 KW / 50 PS (Krümmerkat)		Flexrohr:	FP 118-1	
Baujahr: 9/96 - 1/00		Einbaufertiger Kat:	82561	
Ka 1.3i 1297 CCM / 44 KW / 60 PS (Krümmerkat)				
<b>Maverick</b>	BENZIN	Lambdasonde:	OX 104	
Baujahr: 6/93 - 3/98		Regel-Sonde 1.:	a. Anfrage	
Maverick 2.4i 4x4 2389 CCM / 91 KW / 124 PS		Einbaufertiger Kat:	82541	
		E-Prüfzeichen-Kat:	E 334	
		Metall-Kat 200 cpsi:	MT 234	
		Metall-Kat 400 cpsi:	MT 334	
<b>Maverick</b>	BENZIN	Lambdasonde:	OX 104-B	
Baujahr: 7/96 - 4/98		Regel-Sonde 1.:	a. Anfrage	
Maverick 2.4i 4x4 2389 CCM / 85 KW / 115 PS		Einbaufertiger Kat:	82543	
bauejahr: 7/96 - 4/98		E-Prüfzeichen-Kat:	E 334	
Maverick 2.4i 4x4 2389 CCM / 87 KW / 118 PS		Metall-Kat 400 cpsi:	MT 334	
<b>Mondeo</b>	BENZIN	Lambdasonde:	OX 104	
Baujahr: 1/93 - 8/96		Regel-Sonde 1.:	OX 24283	
Mondeo 1.6i 16V 1597 CCM / 66 KW / 90 PS (Twin Pipe Version)		Einbaufertiger Kat:	82519	
Baujahr: 1/93 - 8/96		E-Prüfzeichen-Kat:	E 335	
Mondeo 1.8i 16V 1796 CCM / 85 KW / 115 PS (Twin Pipe Version)		Metall-Kat 200 cpsi:	MT 235	
		Metall-Kat 400 cpsi:	MT 335	
Baujahr: 1/93 - 8/96				
Mondeo 2.0i 16V 1988 CCM / 100 KW / 136 PS (Twin Pipe Version)				
<b>Mondeo</b>	BENZIN	Lambdasonde:	OX 104-B	
Baujahr: 10/00 -		Regel-Sonde 1.:	OX 24127B	
Mondeo 1.8i 16V 1798 CCM / 81 KW / 110 PS		Flexrohr:	FP 118-11	
Baujahr: 10/00 -		Einbaufertiger Kat:	82559	
Mondeo 1.8i 16V 1798 CCM / 92 KW / 125 PS				
Baujahr: 10/00 -				
Mondeo 2.0i 16V 1999 CCM / 107 KW / 145 PS				

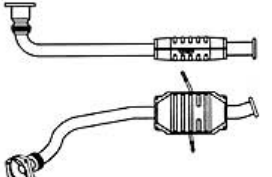
# FORD

<b>Mondeo</b>	BENZIN	Lambdasonde:	OX 104	
Baujahr: 7/94 - 7/96		Regel-Sonde 1.:	OX 24283	
Mondeo 1.6i 16V 1597 CCM / 65 KW / 88 PS		Einbaufertiger Kat:	82516	
Baujahr: 1/93 - 7/96		E-Prüfzeichen-Kat:	E 335	
Mondeo 1.6i 16V 1597 CCM / 66 KW / 90 PS		Metall-Kat 200 cpsi:	MT 235	
		Metall-Kat 400 cpsi:	MT 335	


<b>Mondeo</b>	BENZIN	Lambdasonde:	OX 104	
Baujahr: 7/94 - 7/96		Regel-Sonde 1.:	OX 24283	
Mondeo 1.8i 16V 1796 CCM / 82 KW / 112 PS		Einbaufertiger Kat:	82516	
Baujahr: 2/93 - 8/96		E-Prüfzeichen-Kat:	E 335	
Mondeo 1.8i 16V 1796 CCM / 85 KW / 115 PS		Metall-Kat 200 cpsi:	MT 235	
Baujahr: 1/93 - 7/96		Metall-Kat 400 cpsi:	MT 335	
Mondeo 2.0i 16V 1988 CCM / 100 KW / 136 PS				


<b>Mondeo</b>	BENZIN	Lambdasonde:	OX 104-B	
Baujahr: 9/96 - 7/97		Regel-Sonde 1.:	OX 24001	
Mondeo 1.6i 16V 1598 CCM / 66 KW / 90 PS		Einbaufertiger Kat:	82562	
Baujahr: 9/96 - 8/97				
Mondeo 1.8i 16V 1796 CCM / 85 KW / 116 PS				

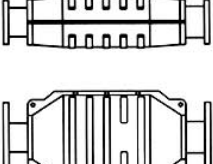
<b>Mondeo</b>	BENZIN	Lambdasonde:	OX 104-B	
Baujahr: 5/98 - 9/00		Regel-Sonde 1.:	OX 24001	
Mondeo 1.8i 16V 1796 CCM / 85 KW / 116 PS		Flexrohr:	FP 118-1	
Baujahr: 5/98 - 9/00		Einbaufertiger Kat:	82552	
Mondeo 1.6i 16V 1597 CCM / 70 KW / 95 PS		E-Prüfzeichen-Kat:	E 5334	
		Metall-Kat 400 cpsi:	MT 334	




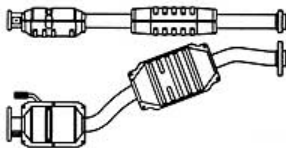
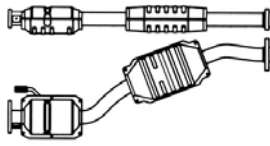
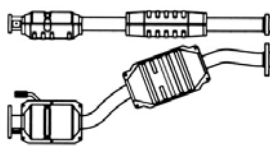
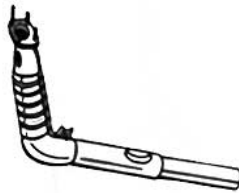


<b>Mondeo</b>	BENZIN	Lambdasonde:	OX 104	
Baujahr: 8/96 - 5/98		Regel-Sonde 1.:	OX 24552	
Mondeo 2.0i 16V 1988 CCM / 96 KW / 130 PS		Flexrohr:	FP 129	
		Einbaufertiger Kat:	82550	
		E-Prüfzeichen-Kat:	E 335	
		Metall-Kat 200 cpsi:	MT 235	
		Metall-Kat 400 cpsi:	MT 335	

<b>Mondeo D</b>	DIESEL	Flexrohr:	FP 118-11	
Baujahr: 8/96 - 10/00		Einbaufertiger Kat:	82570D	
Mondeo 1.8 TD 1753 CCM / 66 KW / 90 PS				
(Krümmerkat)				










<b>Mondeo D</b>	DIESEL	Flexrohr:	FP 118-11	
Baujahr: 11/00 -		Einbaufertiger Kat:	82579	
Mondeo 2.0 16V DI / TDDI / TDCI 1998 CCM / 66 KW / 90 PS				
(Krümmerkat)				
Baujahr: 11/00 -				
Mondeo 2.0 16V TDDI / TDCI 1998 CCM / 85 KW / 115 PS				
(Krümmerkat)				





<b>Probe</b>	BENZIN	Lambdasonde:	OX 104	
Baujahr: 10/95 - 4/98		Regel-Sonde 1.:	a. Anfrage	
Probe 2.0i 16V 1991 CCM / 85 KW / 115 PS		Flexrohr:	FP 118-11	
(440mm lang)		Einbaufertiger Kat:	82568	
		E-Prüfzeichen-Kat:	E 334	
		Metall-Kat 200 cpsi:	MT 234	
		Metall-Kat 400 cpsi:	MT 334	

<b>Probe</b>	BENZIN	Lambdasonde:	OX 104	
Baujahr: 10/93 - 9/97		Regel-Sonde 1.:	a. Anfrage	
Probe 2.0i 16V 1991 CCM / 85 KW / 115 PS		Flexrohr:	FP 118-11	
(400mm lang)		Einbaufertiger Kat:	82542	
		E-Prüfzeichen-Kat:	E 334	
		Metall-Kat 200 cpsi:	MT 234	
		Metall-Kat 400 cpsi:	MT 334	

<b>Probe</b>	BENZIN	Lambdasonde:	OX 104	
Baujahr: 10/93 - 10/95		Regel-Sonde 1.:	OX 24818A	
Probe 2.5i 24V 2497 CCM / 119 KW / 162 PS		Flexrohr:	FP 118-11	
		Einbaufertiger Kat:	82544	
		E-Prüfzeichen-Kat:	E 5334	
		Metall-Kat 200 cps:	MT 234	
		Metall-Kat 400 cps:	MT 334	
<b>Puma</b>	BENZIN	Lambdasonde:	OX 104-B	
Baujahr: 1/98 -		Regel-Sonde 1.:	a. Anfrage	
Puma 1.4i 16V 1388 CCM / 66 KW / 90 PS		Flexrohr:	FP 118-1	
(Krümmerkat)		Einbaufertiger Kat:	82564	
<b>Puma</b>	BENZIN	Lambdasonde:	OX 104-B	
Baujahr: 6/97 -		Regel-Sonde 1.:	a. Anfrage	
Puma 1.7i 16V 1679 CCM / 90 KW / 125 PS		Flexrohr:	FP 118-1	
(Krümmerkat)		Einbaufertiger Kat:	82575	
<b>Scorpio</b>	BENZIN	Lambdasonde:	OX 104	
Baujahr: 10/86 - 8/89		Regel-Sonde 1.:	OX 24197	
Scorpio 2.0i 1993 CCM / 77 KW / 105 PS		E-Prüfzeichen-Kat:	E 334	
		Metall-Kat 200 cps:	MT 234	
		Metall-Kat 400 cps:	MT 334	
<b>Scorpio</b>	BENZIN	Lambdasonde:	OX 104	
Baujahr: 3/92 - 9/94		Regel-Sonde 1.:	OX 24552	
Scorpio 2.0i 1998 CCM / 85 KW / 115 PS		Einbaufertiger Kat:	82518	
Baujahr: 2/92 - 9/94		E-Prüfzeichen-Kat:	E 334	
Scorpio 2.4i 2394 CCM / 91 KW / 124 PS		Metall-Kat 200 cps:	MT 234	
Baujahr: 9/86 - 9/94		Metall-Kat 400 cps:	MT 334	
Scorpio 2.9i 2933 CCM / 107 KW / 145 PS				
<b>Scorpio</b>	BENZIN	Lambdasonde:	OX 104	
Baujahr: 2/92 - 9/94		Regel-Sonde 1.:	OX 24016	
Scorpio 2.9i Cosworth 24v 2935 CCM / 143 KW / 195 PS		oder:	OX 24283	
		Einbaufertiger Kat:	82518	
		E-Prüfzeichen-Kat:	E 334	
		Metall-Kat 200 cps:	MT 234	
		Metall-Kat 400 cps:	MT 334	
<b>Scorpio</b>	BENZIN	Lambdasonde:	OX 104	
Baujahr: 10/94 - 10/97		Regel-Sonde 1.:	a. Anfrage	
Scorpio II 2.0i 8V 1998 CCM / 85 KW / 115 PS		Flexrohr:	FP 118-11	
Baujahr: 10/94 - 10/97		Einbaufertiger Kat:	82525	
Scorpio II 2.0i 16V 1998 CCM / 96 KW / 130 PS				
Baujahr: 5/96 - 10/97				
Scorpio II 2.3i 16V 2295 CCM / 108 KW / 147 PS				
<b>Scorpio</b>	BENZIN	Lambdasonde:	OX 104-B	
Baujahr: 10/94 - 7/98		Regel-Sonde 1.:	OX 24283	
Scorpio II 2.9i 24V 2933 CCM / 152 KW / 207 PS (links)		Einbaufertiger Kat:	82567	
<b>Scorpio</b>	BENZIN	Lambdasonde:	OX 104-B	
Baujahr: 10/94 - 7/98		Regel-Sonde 1.:	OX 24283	
Scorpio II 2.9i 24V 2933 CCM / 152 KW / 207 PS (rechts)		Einbaufertiger Kat:	82566	

# FORD

<b>Scorpio TD</b>	DIESEL	Flexrohr: Einbaufertiger Kat: E-Prüfzeichen-Kat: Metall-Kat 200 cpsi: Metall-Kat 400 cpsi:	FP 118-11 82545 E 334 MT 234 MT 334	
<b>Sierra</b>	BENZIN	Lambdasonde: Regel-Sonde 1.: Einbaufertiger Kat: E-Prüfzeichen-Kat: Metall-Kat 200 cpsi: Metall-Kat 400 cpsi:	OX 104 OX 24197 82554 E 334 MT 234 MT 334	
<b>Sierra</b>	BENZIN	Lambdasonde: Regel-Sonde 1.: Einbaufertiger Kat: E-Prüfzeichen-Kat: Metall-Kat 200 cpsi: Metall-Kat 400 cpsi:	OX 104 a. Anfrage 82546 E 334 MT 234 MT 334	
<b>Sierra</b>	BENZIN	Lambdasonde: Regel-Sonde 1.: Einbaufertiger Kat: E-Prüfzeichen-Kat: Metall-Kat 200 cpsi: Metall-Kat 400 cpsi:	OX 104 a. Anfrage 82554 E 334 MT 234 MT 334	
<b>Sierra</b>	BENZIN	Lambdasonde: Regel-Sonde 1.: Einbaufertiger Kat: E-Prüfzeichen-Kat: Metall-Kat 200 cpsi: Metall-Kat 400 cpsi:	OX 104 OX 24552 82548 E 334 MT 234 MT 334	
<b>Transit</b>	BENZIN	Lambdasonde: Regel-Sonde 1.: Flexrohr: E-Prüfzeichen-Kat: Metall-Kat 200 cpsi: Metall-Kat 400 cpsi:	OX 104 OX 24016 FP 118-11 E 334 MT 234 MT 334	
<b>Transit</b>	BENZIN	Lambdasonde: Regel-Sonde 1.: Flexrohr: Einbaufertiger Kat: E-Prüfzeichen-Kat: Metall-Kat 200 cpsi: Metall-Kat 400 cpsi:	OX 104-B a. Anfrage FP 118-11 B 295 E 335 MT 235 MT 335	
<b>Transit</b>	BENZIN	Lambdasonde: Regel-Sonde 1.: Einbaufertiger Kat: E-Prüfzeichen-Kat: Metall-Kat 200 cpsi: Metall-Kat 400 cpsi:	OX 104 a. Anfrage 82584 E 334 MT 234 MT 334	
<b>Transit</b>	BENZIN	Lambdasonde: Regel-Sonde 1.: Einbaufertiger Kat: E-Prüfzeichen-Kat: Metall-Kat 200 cpsi: Metall-Kat 400 cpsi:	OX 104 a. Anfrage 82557 E 205 MT 020 BN 105-1	

<b>Transit</b>	BENZIN	Lambdasonde:	OX 104-B	
Baujahr: 8/94 - 12/00		Regel-Sonde 1.:	a. Anfrage	
Transit 2.0i 1998 CCM / 84 KW / 114 PS (Kat und Flex)		Einbaufertiger Kat:	82583	
		E-Prüfzeichen-Kat:	E 334	
		Metall-Kat 200 cpsi:	MT 020	
		Metall-Kat 400 cpsi:	BN 105-1	
<b>Transit</b>	BENZIN	Lambdasonde:	OX 104-B	
Baujahr: 3/01 -		Regel-Sonde 1.:	a. Anfrage	
Transit 2.3i 16V 2295 CCM / 107 KW / 146 PS		Einbaufertiger Kat:	82585	
<b>Transit TD</b>	DIESEL	Flexrohr:	FP 118-11	
Baujahr: 8/94 - 7/96		E-Prüfzeichen-Kat:	E 5335	
Transit 2.5 TurboDiesel 2496 CCM / 63 KW / 85 PS		Metall-Kat 200 cpsi:	MT 235	
		Metall-Kat 400 cpsi:	MT 335	
<b>Transit TD</b>	DIESEL	Flexrohr:	FP 118-11	
Baujahr: 8/96 - 00		Einbaufertiger Kat:	A 06250	
Transit 2.5 TurboDiesel 2496 CCM / 85 KW / 115 PS		Universal-Kat:	RR 3325	
Baujahr: 8/96 - 00		E-Prüfzeichen-Kat:	E 3325	
Transit 2.5 TurboDiesel 2496 CCM / 63 KW / 85 PS		Metall-Kat 200 cpsi:	MT 204	
		Metall-Kat 400 cpsi:	MT 3324	
<b>Transit TDI</b>	DIESEL	Flexrohr:	FP 116-1E	<p><b>Keine Abbildung vorhanden !</b></p>
Baujahr: 05/02 -		Universal-Kat:	RR 3324	
Transit 1.8 TDI / TDCI TurboDiesel 1753 CCM / 55 KW / 75 PS		E-Prüfzeichen-Kat:	E 3324	
		Metall-Kat 400 cpsi:	BN 105-1	

# **UNI-FIT**<sup>®</sup> GmbH

## **Katalysatoren**

**Grenzweg 9  
75331 Engelsbrand/Salmbach - Germany**

**Tel. +49 (0) 72 35 - 98 05 85  
Fax +49 (0) 72 35 - 98 06 86**

**In der Schweiz (Festnetz):           0800.120020  
In Österreich (Festnetz):           0800.111208**

**Mail: [info@UNI-FIT.de](mailto:info@UNI-FIT.de) / [info@UNI-FIT.ch](mailto:info@UNI-FIT.ch) / [info@UNI-FIT.at](mailto:info@UNI-FIT.at)  
[www.UNI-FIT.de](http://www.UNI-FIT.de) / [www.UNI-FIT.ch](http://www.UNI-FIT.ch) / [www.UNI-FIT.at](http://www.UNI-FIT.at)**