


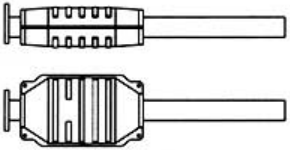
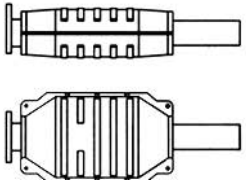


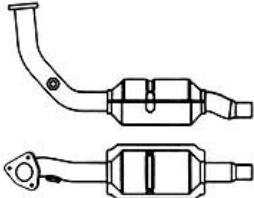
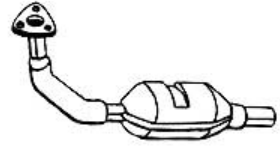


FIAT

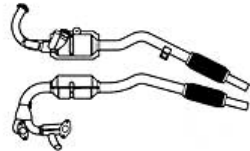



**KATALYSATOREN
LAMBDA-SONDEN
FLEXIBLE ROHRE
HITZESCHUTZ
VOL. XI**


STAND: 05/07


| | | | | |
|--------------------|--------|---|--|---|
| Barchetta | BENZIN | Lambdasonde: Regel-Sonde 1.: Flexrohr: Einbaufertiger Kat: E-Prüfzeichen-Kat: Metall-Kat 200 cpsi: Metall-Kat 400 cpsi: | OX 104-B OX 24818 FP 118-10 81801 E 3325R MT 204 MT 3324 |  |
| Barchetta | BENZIN | Lambdasonde: Regel-Sonde 1.: Einbaufertiger Kat: | OX 104-B OX 24190 81800 |  |
| Brava | BENZIN | Lambdasonde: Regel-Sonde 1.: Einbaufertiger Kat: | OX 104-B a. Anfrage 81807 |  |
| Brava | BENZIN | Lambdasonde: Regel-Sonde 1.: Flexrohr: Einbaufertiger Kat: E-Prüfzeichen-Kat: Metall-Kat 200 cpsi: Metall-Kat 400 cpsi: | OX 104-B OX 24190 FP 118-1 81806 E 334 MT 234 MT 334 |  |
| Brava | BENZIN | Lambdasonde: Regel-Sonde 1.: Flexrohr: Einbaufertiger Kat: E-Prüfzeichen-Kat: Metall-Kat 200 cpsi: Metall-Kat 400 cpsi: | OX 104-B a. Anfrage FP 118-1 81808 E 334 MT 234 MT 334 |  |
| Brava | BENZIN | Lambdasonde: Regel-Sonde 1.: Flexrohr: Einbaufertiger Kat: E-Prüfzeichen-Kat: Metall-Kat 200 cpsi: Metall-Kat 400 cpsi: | OX 104-B OX 24818 FP 118-1 81854 E 334 MT 234 MT 334 |  |
| Brava TD | DIESEL | Flexrohr: Einbaufertiger Kat: E-Prüfzeichen-Kat: Metall-Kat 200 cpsi: Metall-Kat 400 cpsi: | FP 118-1 81874D E 334 MT 234 MT 334 |  |
| Cinquecento | BENZIN | Lambdasonde: Regel-Sonde 1.: Flexrohr: Einbaufertiger Kat: Universal-Kat: E-Prüfzeichen-Kat: Metall-Kat 200 cpsi: Metall-Kat 400 cpsi: | OX 104 OX 24530 FP 108-1 81832 RR 3321 E 3321 MT 020 BN 105-1 |  |
| Cinquecento | BENZIN | Lambdasonde: Regel-Sonde 1.: Flexrohr: Einbaufertiger Kat: Universal-Kat: E-Prüfzeichen-Kat: Metall-Kat 200 cpsi: Metall-Kat 400 cpsi: | OX 104 OX 24190 FP 108-1 81868 RR 3321 E 3321 MT 020 BN 105-1 |  |

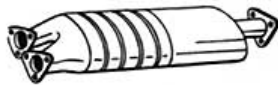
FIAT


| | | | | |
|--|--------|----------------------|------------|---|
| Cinquecento | BENZIN | Lambdasonde: | OX 101 |  |
| Baujahr: 7/94 - 1/98 | | Regel-Sonde 1.: | a. Anfrage | |
| Cinquecento 700 ed 704 CCM / 22 KW / 30 PS | | Flexrohr: | FP 108-1 | |
| | | Universal-Kat: | RR 3321 | |
| | | E-Prüfzeichen-Kat: | E 3321 | |
| | | Metall-Kat 200 cpsi: | MT 020 | |
| | | Metall-Kat 400 cpsi: | BN 105-1 | |

| | | | | |
|---|--------|----------------------|-----------|---|
| Coupe | BENZIN | Lambdasonde: | OX 103 |  |
| Baujahr: 11/93 - 96 | | Regel-Sonde 1.: | OX 23106 | |
| Coupe 2.0i 16V 1995 CCM / 102 KW / 139 PS | | Flexrohr: | FP 118-11 | |
| | | Einbaufertiger Kat: | 81818 | |
| | | E-Prüfzeichen-Kat: | E 5335 | |
| | | Metall-Kat 200 cpsi: | MT 235 | |
| | | Metall-Kat 400 cpsi: | MT 335 | |


| | | | | |
|---|--------|----------------------|------------|---|
| Coupe | BENZIN | Lambdasonde: | OX 104 |  |
| Baujahr: 11/93 - 8/96 | | Regel-Sonde 1.: | a. Anfrage | |
| Coupe 2.0i Turbo 16V 1995 CCM / 140 KW / 190 PS | | Flexrohr: | FP 118-11 | |
| | | Einbaufertiger Kat: | 81819 | |
| | | E-Prüfzeichen-Kat: | E 5335 | |
| | | Metall-Kat 200 cpsi: | MT 235 | |
| | | Metall-Kat 400 cpsi: | MT 335 | |


| | | | | |
|---------------------------------------|--------|----------------------|-----------|---|
| Croma | BENZIN | Lambdasonde: | OX 103 |  |
| Baujahr: 3/86 - 9/90 | | Regel-Sonde 1.: | OX 23019 | |
| Croma 2.0ie 1995 CCM / 83 KW / 113 PS | | Flexrohr: | FP 118-11 | |
| Baujahr: 1/91 - 1/94 | | Einbaufertiger Kat: | 81822 | |
| Croma 2.0ie 1955 CCM / 85 KW / 116 PS | | E-Prüfzeichen-Kat: | E 5335 | |
| | | Metall-Kat 200 cpsi: | MT 235 | |
| | | Metall-Kat 400 cpsi: | MT 335 | |



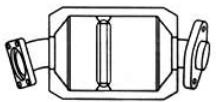
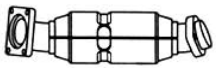


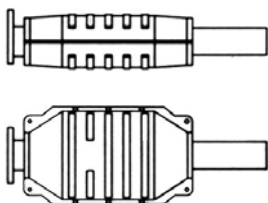



| | | | | |
|---|--------|----------------------|------------|---|
| Croma | BENZIN | Lambdasonde: | OX 103 |  |
| Baujahr: 5/86 - 12/90 | | Regel-Sonde 1.: | OX 23019 | |
| Croma 2.0i Turbo 1995 CCM / 110 KW / 150 PS | | Flexrohr: | FP 118-11 | |
| | | E-Prüfzeichen-Kat: | E 53128 | |
| | | Metall-Kat 200 cpsi: | MT 53128 | |
| | | Metall-Kat 400 cpsi: | MT 53128-1 | |

| | | | | |
|---|--------|----------------------|----------|---|
| Croma | BENZIN | Lambdasonde: | OX 104 |  |
| Baujahr: 8/92 - 8/96 | | Regel-Sonde 1.: | OX 24820 | |
| Croma 2.0i 16V 1995 CCM / 101 KW / 137 PS | | Flexrohr: | FP 121-1 | |
| | | Einbaufertiger Kat: | 81852 | |
| | | E-Prüfzeichen-Kat: | E 335 | |
| | | Metall-Kat 200 cpsi: | MT 204 | |
| | | Metall-Kat 400 cpsi: | MT 3324 | |


| | | | | |
|--|--------|---------------------|--------|---|
| Doblo | DIESEL | Einbaufertiger Kat: | 81837D |  |
| Baujahr: 10/01 - | | E-Prüfzeichen-Kat: | E 334 | |
| Doblo 1.9JTD 1910 CCM / 74 KW / 100 PS | | | | |


| | | | | |
|---|--------|---------------------|---------|---|
| Ducato | DIESEL | Einbaufertiger Kat: | 80970D |  |
| Baujahr: 10/01 - 4/02 | | E-Prüfzeichen-Kat: | E 3325R | |
| Ducato II 2.0JTD 1997 CCM / 62 KW / 84 PS | | | | |


| | | | | |
|--------------------------------------|--------|----------------------|---------|---|
| Ducato | DIESEL | Einbaufertiger Kat: | 80971D |  |
| Baujahr: 3/94 - 4/02 | | E-Prüfzeichen-Kat: | E 3325R | |
| Ducato 2.5D 2500 CCM / 62 KW / 84 PS | | Metall-Kat 400 cpsi: | MT 3324 | |


| | | | | |
|---|--------|--|--|--|
| Ducato Baujahr: 5/94 - Ducato II 2.0i.e 1998 CCM / 80 KW / 109 PS | BENZIN | Lambdasonde: Regel-Sonde 1.: Einbaufertiger Kat: E-Prüfzeichen-Kat: Metall-Kat 200 cpsi: Metall-Kat 400 cpsi: | OX 104 OX 24184 81821 E 5335 MT 204 MT 3324 |  |
| Ducato Baujahr: 3/94 - 4/02 Ducato II 2.5 TurboDiesel 2500 CCM / 85 KW / 116 PS Baujahr: 8/94 - 4/02 Ducato II 2.5 TDI 2500 CCM / 80 KW / 109 PS | DIESEL | Einbaufertiger Kat: E-Prüfzeichen-Kat: Metall-Kat 200 cpsi: Metall-Kat 400 cpsi: | 80972D E 3325R MT 204 MT 3324 |  |
| Fiorino Baujahr: 4/94 - 95 Fiorino 1.4i.e 1372 CCM / 49 KW / 67 PS Baujahr: 95 - Fiorino 1.6i.e 1580 CCM / 55 KW / 75 PS | BENZIN | Lambdasonde: oder: Regel-Sonde 1.: oder: Einbaufertiger Kat: E-Prüfzeichen-Kat: Metall-Kat 200 cpsi: Metall-Kat 400 cpsi: | OX 104 OX 103 OX 24530 OX 23106 81824 E 334 MT 234 MT 334 |   |
| Fiorino Baujahr: 1/97 - 5/01 Fiorino 1.7 TurboDiesel 1698 CCM / 46 KW / 63 PS | DIESEL | Einbaufertiger Kat: Universal-Kat: E-Prüfzeichen-Kat: Metall-Kat 200 cpsi: Metall-Kat 400 cpsi: | 81863D RR 3324 E 3324 MT 204 MT 3324 |  |
| Marea Baujahr: 9/96 - Marea 1.6i 16V 1581 CCM / 76 KW / 103 PS | BENZIN | Lambdasonde: Regel-Sonde 1.: Flexrohr: Einbaufertiger Kat: E-Prüfzeichen-Kat: Metall-Kat 200 cpsi: Metall-Kat 400 cpsi: | OX 104-B OX 24530 FP 114-2 81808 E 334 MT 234 MT 334 |  |
| Marea Baujahr: 9/96 - Marea 1.8i 16V 1747 CCM / 83 KW / 113 PS | BENZIN | Lambdasonde: Regel-Sonde 1.: Flexrohr: Einbaufertiger Kat: E-Prüfzeichen-Kat: Metall-Kat 200 cpsi: Metall-Kat 400 cpsi: | OX 104-B OX 24818 FP 114-2 81854 E 334 MT 234 MT 334 |  |
| Marea Baujahr: 7/96 - Marea 1.9 SoftTurbo Diesel 1910 CCM / 55 KW / 75 PS Baujahr: 7/96 - Marea 1.9 Turbo Diesel 1910 CCM / 74 KW / 100 PS | DIESEL | Flexrohr: Einbaufertiger Kat: E-Prüfzeichen-Kat: Metall-Kat 200 cpsi: Metall-Kat 400 cpsi: | FP 114-2 81864D E 334 MT 234 MT 334 |  |
| Marea Baujahr: 9/96 - 4/99 Marea 2.4 TurboDiesel 2387 CCM / 91 KW / 125PS | DIESEL | Flexrohr: Einbaufertiger Kat: E-Prüfzeichen-Kat: Metall-Kat 200 cpsi: Metall-Kat 400 cpsi: | FP 114-2 81873D E 334 MT 234 MT 334 |  |
| Multipia Baujahr: 4/99 - Multipia 1.6i 16V 1596 CCM / 76 KW / 103 PS | BENZIN | Lambdasonde: Regel-Sonde 1.: Flexrohr: Einbaufertiger Kat: E-Prüfzeichen-Kat: Metall-Kat 200 cpsi: Metall-Kat 400 cpsi: | OX 104-B OX 24530 FP 118-11 81811 E 334 MT 234 MT 334 |  |


FIAT

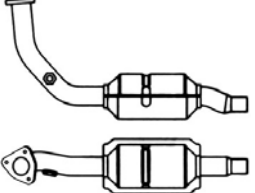
| | | | | |
|--|--------|----------------------|-----------|---|
| Multipla | DIESEL | Flexrohr: | FP 118-11 |  |
| Baujahr: 99 - 01 | | Einbaufertiger Kat: | B162 | |
| Multipla 1.9 JTD 1910 CCM / 77 KW / 105 PS | | E-Prüfzeichen-Kat: | E 334 | |
| | | Metall-Kat 200 cpsi: | MT 234 | |
| | | Metall-Kat 400 cpsi: | MT 334 | |

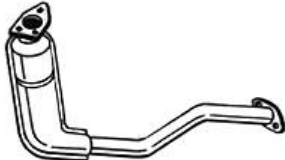
| | | | | |
|--|--------|----------------------|-----------|---|
| Palio | BENZIN | Lambdasonde: | OX 104-B |  |
| Baujahr: 4/96 - 2/01 | | Regel-Sonde 1.: | OX 24530 | |
| Palio 1.6i 100 Weekend 16V 1581 CCM / 74 KW / 100 PS | | E-Prüfzeichen-Kat: | E 334-VA | |
| | | Metall-Kat 200 cpsi: | MT 234-VA | |
| | | Metall-Kat 400 cpsi: | MT 334-VA | |


| | | | | |
|--|--------|----------------------|---------|---|
| Palio | DIESEL | Einbaufertiger Kat: | 81866D |  |
| Baujahr: 4/96 - 3/01 | | Universal-Kat: | RR 3324 | |
| Palio 1.7 TurboDiesel 1698 CCM / 51 KW / 70 PS | | E-Prüfzeichen-Kat: | E 3324 | |
| | | Metall-Kat 400 cpsi: | MT 3324 | |

| | | | | |
|---|--------|----------------------|---------|---|
| Palio | DIESEL | Universal-Kat: | RR 3324 |  |
| Baujahr: 3/01 - | | E-Prüfzeichen-Kat: | E 3324 | |
| Palio 1.9 Diesel 1910 CCM / 46 KW / 63 PS | | Metall-Kat 400 cpsi: | MT 3324 | |
| | | | | |

| | | | | |
|---|--------|----------------------|-----------|---|
| Palio | BENZIN | Lambdasonde: | OX 104-B |  |
| Baujahr: 4/96 - 2/01 | | Regel-Sonde 1.: | OX 24190 | |
| Palio 1.2i 75 Weekend 8V 1242 CCM / 54 KW / 73 PS | | E-Prüfzeichen-Kat: | E 334-VA | |
| | | Metall-Kat 400 cpsi: | MT 334-VA | |
| | | | | |

| | | | | |
|-----------------------------------|--------|----------------------|----------|---|
| Panda | BENZIN | Lambdasonde: | OX 104 |  |
| Baujahr: 4/92 - 12/96 | | Regel-Sonde 1.: | OX 24530 | |
| Panda 900 899 CCM / 29 KW / 40 PS | | oder: | OX 24820 | |
| | | Flexrohr: | FP 108-1 | |
| | | Einbaufertiger Kat: | B 073 | |
| | | E-Prüfzeichen-Kat: | E 3321 | |
| | | Metall-Kat 200 cpsi: | MT 020 | |
| | | Metall-Kat 400 cpsi: | BN 105-1 | |
| | | | | |
| | | | | |



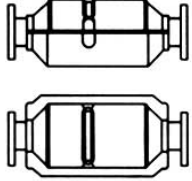
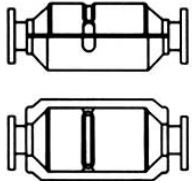





| | | | | |
|---|--------|---------------------|----------|---|
| Panda | BENZIN | Lambdasonde: | OX 103 |  |
| Baujahr: 10/87 - 5/92 | | Regel-Sonde 1.: | OX 23019 | |
| Panda 1.0i 45i.e 999 CCM / 33 KW / 45 PS (Krümmerkat) | | Einbaufertiger Kat: | 81817 | |
| | | | | |




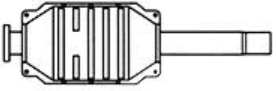

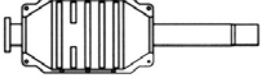
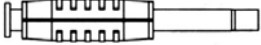




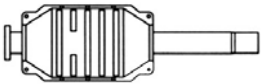
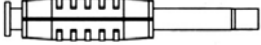
| | | | | |
|--|--------|----------------------|----------|---|
| Panda | BENZIN | Lambdasonde: | OX 103 |  |
| Baujahr: 6/92 - 8/98 | | Regel-Sonde 1.: | OX 23106 | |
| Panda 1.0i 999 CCM / 33 KW / 45 PS (Schaltgetr.) | | Einbaufertiger Kat: | 81840 | |
| Baujahr: 4/93 - 7/95 | | Universal-Kat: | RR 3324 | |
| Panda 1.1ie 1108 CCM / 37 KW / 50 PS (Schaltgetr.) | | E-Prüfzeichen-Kat: | E 3324 | |
| | | Metall-Kat 200 cpsi: | MT 204 | |
| | | Metall-Kat 400 cpsi: | MT 3324 | |
| | | | | |

| | | | | |
|--|--------|----------------------|----------|------------------------------------|
| Panda | BENZIN | Lambdasonde: | OX 104 | Keine Abbildung vorhanden ! |
| Baujahr: 3/92 - 03 | | Regel-Sonde 1.: | OX 24530 | |
| Panda 1.1 i.e 4x4 1108 CCM / 40 KW / 54 PS | | Universal-Kat: | RR 3321 | |
| | | E-Prüfzeichen-Kat: | E 3321 | |
| | | Metall-Kat 200 cpsi: | MT 020 | |
| | | Metall-Kat 400 cpsi: | BN 105-1 | |
| | | | | |


| | | | | |
|--|--------|--|---|--|
| Panda | BENZIN | Lambdasonde: oder: Regel-Sonde 1.: Einbaufertiger Kat: Universal-Kat: E-Prüfzeichen-Kat: Metall-Kat 200 cpsi: Metall-Kat 400 cpsi: | OX 103 OX 104 a. Anfrage 81870 RR 3321 E 3321 MT 020 BN 105-1 | |
| Baujahr: 4/93 - 7/95 Panda Selecta 1.1i 1108 CCM / 37 KW / 50 PS (Automatik) | | | | |
| Punto | DIESEL | Einbaufertiger Kat: Universal-Kat: E-Prüfzeichen-Kat: Metall-Kat 400 cpsi: | 81862D RR 3324 E 3324 MT 3324 | |
| Baujahr: 1/94 - 9/99 Punto 1.7TD 1698 CCM / 51 KW / 69 PS Baujahr: 1/94 - 9/99 Punto 1.7TD 1698 CCM / 52 KW / 71 PS | | | | |
| Punto | BENZIN | Lambdasonde: Regel-Sonde 1.: Flexrohr: Einbaufertiger Kat: Universal-Kat: E-Prüfzeichen-Kat: Metall-Kat 200 cpsi: Metall-Kat 400 cpsi: | OX 104 OX 24012 FP 140 81867 RR 3324 E 3324 MT 204 MT 3324 | |
| Baujahr: 10/93 - 97 Punto 1.6i 1581 CCM / 65 KW / 88 PS | | | | |
| Punto | DIESEL | Flexrohr: Einbaufertiger Kat: Universal-Kat: E-Prüfzeichen-Kat: Metall-Kat 200 cpsi: Metall-Kat 400 cpsi: | FP 140 81862D RR 3324 E 3324 MT 204 MT 3324 | |
| Baujahr: 1/94 - 9/99 Punto 1.7i Turbo Diesel 1698 CCM / 51 KW / 69 PS Baujahr: 9/96 - 9/99 Punto 1.7i Soft Turbo Diesel 1698 CCM / 46 KW / 63 PS | | | | |
| Punto | BENZIN | Lambdasonde: Regel-Sonde 1.: Flexrohr: Einbaufertiger Kat: E-Prüfzeichen-Kat: Metall-Kat 200 cpsi: Metall-Kat 400 cpsi: | OX 104 OX 24530 FP 140 81850 E 3324R MT 204/50 MT 3324 | |
| Baujahr: 9/96 - 9/99 Punto 1.4i GT Turbo 1372 CCM / 96 KW / 131 PS Baujahr: 1/94 - 9/96 Punto 1.4i GT Turbo 1372 CCM / 98 KW / 133 PS | | | | |
| Punto | BENZIN | Lambdasonde: Regel-Sonde 1.: oder: Flexrohr: Einbaufertiger Kat: Universal-Kat: E-Prüfzeichen-Kat: Metall-Kat 200 cpsi: Metall-Kat 400 cpsi: | OX 104 OX 24530 OX 24820 FP 111-1 81836 RR 3324 E 3324 MT 204 MT 3324 | |
| Baujahr: 9/93 - 9/99 Punto 1.1i 55 1108 CCM / 40 KW / 54 PS Baujahr: 1/94 - 9/99 Punto 1.2i 60 1242 CCM / 43 KW / 58 PS Baujahr: 3/94 - 9/99 Punto 1.2i 60 1242 CCM / 44 KW / 60 PS Baujahr: 4/97 - 9/99 Punto 1.2i 85 1242 CCM / 63 KW / 86 PS | | | | |
| Punto II | BENZIN | Lambdasonde: Regel-Sonde 1.: Einbaufertiger Kat: | OX 104-B a. Anfrage 81875 | |
| Baujahr: 9/99 - Punto II 60 1.2i 8V 1242 CCM / 44 KW / 60 PS (Krümmerkat) | | | | |
| Punto II | BENZIN | Lambdasonde: Regel-Sonde 1.: Einbaufertiger Kat: | OX 104-B a. Anfrage 81874 | |
| Baujahr: 9/99 - Punto II 80 1.2i 16V 1242 CCM / 59 KW / 80 PS (Krümmerkat) | | | | |

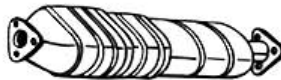
FIAT

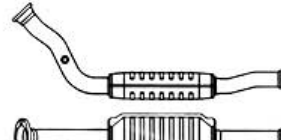
| | | | | |
|--|--------|---|--|---|
| Punto II Baujahr: 9/99 - Punto II 1.9 DS Diesel 1910 CCM / 44 KW / 60 PS | DIESEL | Einbaufertiger Kat: Universal-Kat: E-Prüfzeichen-Kat: Metall-Kat 200 cpsi: Metall-Kat 400 cpsi: | 81863D RR 3324 E 3324 MT 204 MT 3324 |  |
| Punto II Baujahr: 8/99 - 8/00 Punto II 1.8i 16V HGT 1747 CCM / 96 KW / 130 PS | BENZIN | Lambdasonde: Regel-Sonde 1.: oder: Einbaufertiger Kat: E-Prüfzeichen-Kat: Metall-Kat 400 cpsi: | OX 104-B OX 24530 OX 24190 81802 E 3325R MT 3324 |  |
| Regata Baujahr: 8/85 - 1/87 Regata 1.5i 1498 CCM / 55 KW / 75 PS | BENZIN | Lambdasonde: oder: Regel-Sonde 1.: Einbaufertiger Kat: E-Prüfzeichen-Kat: Metall-Kat 200 cpsi: Metall-Kat 400 cpsi: | OX 103 OX 101 OX 23019 81834 E 334 MT 234 MT 334 |  |
| Regata Baujahr: 1/87 - 89 Regata 1.6i 1585 CCM / 66 KW / 90 PS | BENZIN | Lambdasonde: Regel-Sonde 1.: Flexrohr: Einbaufertiger Kat: Universal-Kat: E-Prüfzeichen-Kat: Metall-Kat 200 cpsi: Metall-Kat 400 cpsi: | OX 101 a. Anfrage FP 118-1 81834 RR 3324 E 3324 MT 204 BN 105-1 |  |
| Ritmo Baujahr: 8/85 - 6/88 Ritmo 1.5i 1498 CCM / 55 KW / 75 PS | BENZIN | Lambdasonde: oder: Regel-Sonde 1.: E-Prüfzeichen-Kat: Metall-Kat 200 cpsi: Metall-Kat 400 cpsi: | OX 103 OX 101 OX 23019 E 334 MT 234 MT 334 |  |
| Scudo Baujahr: 95 - Scudo 1.6i.e 1581 CCM / 58 KW / 79 PS | BENZIN | Lambdasonde: Regel-Sonde 1.: E-Prüfzeichen-Kat: Metall-Kat 200 cpsi: Metall-Kat 400 cpsi: | OX 104-B a. Anfrage E 335 MT 235 MT 335 |  |
| Scudo Baujahr: 2/96 - Scudo 1.9TD Eco 1905 CCM / 66 KW / 90 PS | DIESEL | Einbaufertiger Kat: E-Prüfzeichen-Kat: Metall-Kat 400 cpsi: | 81841 E 334 MT 334 |  |
| Scudo Baujahr: 12/99 - Scudo 2.0JTD 1997 CCM / 80 KW / 109 PS | DIESEL | Einbaufertiger Kat: E-Prüfzeichen-Kat: | 81879D E 335 |  |
| Scudo Baujahr: 6/00 - Scudo 1.9 D 1867 CCM / 51 KW / 69 PS (von Fz-ID 08575) | DIESEL | Einbaufertiger Kat: E-Prüfzeichen-Kat: | 81831 E 335 |  |


| | | | | |
|---|--------|---|--|--|
| Scudo Baujahr: 4/98 - 5/00 Scudo 1.9 D 1867 CCM / 51 KW / 69 PS(bis Fz-ID 08575) | DIESEL | Einbaufertiger Kat: E-Prüfzeichen-Kat: Metall-Kat 400 cps: | 81877D E 335 MT 335 |  |
| Seicento Baujahr: 5/98 - Seicento 0.9i 899 CCM / 29 KW / 39 PS | BENZIN | Lambdasonde: Regel-Sonde 1.: Flexrohr: Einbaufertiger Kat: Universal-Kat: E-Prüfzeichen-Kat: Metall-Kat 400 cps: | OX 104-B OX 24530A FP 114-2 81860 RR 3321 E 3321 BN 105-1 |  |
| Seicento Baujahr: 5/98 - Seicento 1.1i sporting 1108 CCM / 40 KW / 54 PS Baujahr: 8/99 - Seicento 1.1i S.SX 1108 CCM / 40 KW / 54 PS | BENZIN | Lambdasonde: Regel-Sonde 1.: Flexrohr: Einbaufertiger Kat: Universal-Kat: E-Prüfzeichen-Kat: Metall-Kat 400 cps: | OX 104-B OX 24190 FP 118-1 81805 RR 3321 E 3321 BN 105-1 |  |
| Tempra Baujahr: 3/92 - 8/96 Tempra 1.4i.e. 1372 CCM / 51 KW / 69 PS Baujahr: 6/92 - 5/93 Tempra 1.6 i.e. 1581 CCM / 55 KW / 75 PS Baujahr: 6/90 -7/92 Tempra 1.6i.e. 1581 CCM / 57 KW / 78 PS | BENZIN | Lambdasonde: Regel-Sonde 1.: Flexrohr: Einbaufertiger Kat: E-Prüfzeichen-Kat: Metall-Kat 200 cps: Metall-Kat 400 cps: | OX 103 OX 23019 FP 111-1 81804 E 334 MT 234 MT 334 |   |
| Tempra Baujahr: 9/93 - 8/96 Tempra 1.8i.e. 1756 CCM / 76 KW / 103 PS Baujahr: 10/90 -8/96 Tempra 2.0i.e. 1995 CCM / 83 KW / 113 PS | BENZIN | Lambdasonde: Regel-Sonde 1.: Flexrohr: Einbaufertiger Kat: E-Prüfzeichen-Kat: Metall-Kat 200 cps: Metall-Kat 400 cps: | OX 103 OX 23019 FP 111-1 81816 E 334 MT 234 MT 334 |   |
| Tempra Baujahr: 6/93 - 8/96 Tempra 1.6 i.e. 1581 CCM / 55 KW / 75 PS Baujahr: 6/93 - 97 Tempra 1.6 i.e. 1581 CCM / 66 KW / 90 PS | BENZIN | Lambdasonde: Regel-Sonde 1.: oder: Flexrohr: Einbaufertiger Kat: E-Prüfzeichen-Kat: Metall-Kat 200 cps: Metall-Kat 400 cps: | OX 104 OX 24530 OX 24820 FP 111-1 81810 E 334 MT 234 MT 334 |   |
| Tipo Baujahr:10/92 - 4/95 Tipo 1.6 i.e. 1581 CCM / 55 KW / 75 PS | BENZIN | Lambdasonde: oder: Regel-Sonde 1.: oder: Flexrohr: Einbaufertiger Kat: E-Prüfzeichen-Kat: Metall-Kat 200 cps: Metall-Kat 400 cps: | OX 104 OX 103 OX 24820 OX 23019 FP 111-1 81810 E 334 MT 234 MT 334 |   |
| Tipo Baujahr:10/90 - 6/93 Tipo 1.8i.e. 1756 CCM / 77 KW / 105 PS Baujahr: 9/93 - 4/95 Tipo 1.8i.e. 1756 CCM / 66 KW / 90 PS Baujahr: 9/93 - 4/95 Tipo 1.8i.e. 1756 CCM / 71 KW / 97 PS Baujahr: 3/90 - 4/95 Tipo 2.0i.e. 1995 CCM / 83 KW / 113 PS | BENZIN | Lambdasonde: oder: Regel-Sonde 1.: Flexrohr: Einbaufertiger Kat: E-Prüfzeichen-Kat: Metall-Kat 200 cps: Metall-Kat 400 cps: | OX 104 OX 103 OX 23019 OX 24820 FP 111-1 81816 E 334 MT 234 MT 334 |   |

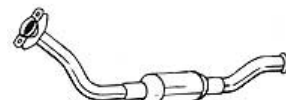
FIAT


| | | | | |
|---|--------|----------------------|------------|---|
| Tipo | BENZIN | Lambdasonde: | OX 103 |  |
| Baujahr: 7/ 91 - 4/95 | | Regel-Sonde 1.: | a. Anfrage | |
| Tipo 2.0i.e. 16V 1995 CCM / 107 KW / 146 PS | | Einbaufertiger Kat: | 81819 | |
| | | E-Prüfzeichen-Kat: | E 5335 | |
| | | Metall-Kat 200 cpsi: | MT 235 | |
| | | Metall-Kat 400 cpsi: | MT 335 | |


| | | | | |
|--|--------|----------------------|----------|---|
| Tipo | DIESEL | Flexrohr: | FP 111-1 |  |
| Baujahr: 9/90 - 4/95 | | Einbaufertiger Kat: | B 077 | |
| Tipo 1.9 Turbo Diesel 1929 CCM / 66 KW / 90 PS | | E-Prüfzeichen-Kat: | E 334 | |
| | | Metall-Kat 200 cpsi: | MT 234 | |
| | | Metall-Kat 400 cpsi: | MT 334 | |


| | | | | |
|--|--------|----------------------|------------|---|
| Ulysse | BENZIN | Lambdasonde: | OX 104 |  |
| Baujahr: 6/94 - | | Regel-Sonde 1.: | a. Anfrage | |
| Ulysse 2.0i.e. 1998 CCM / 89 KW / 121 PS | | Einbaufertiger Kat: | 80924 | |
| | | E-Prüfzeichen-Kat: | E 5335 | |
| | | Metall-Kat 200 cpsi: | MT 235 | |
| | | Metall-Kat 400 cpsi: | MT 335 | |

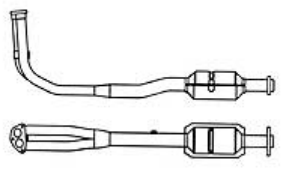
| | | | | |
|--|--------|----------------------|------------|---|
| Ulysse | BENZIN | Lambdasonde: | OX 104-B |  |
| Baujahr: 6/ 94 - 8/02 | | Regel-Sonde 1.: | a. Anfrage | |
| Ulysse 2.0i Turbo 1998 CCM / 108 KW / 147 PS | | Einbaufertiger Kat: | B 304 | |
| | | E-Prüfzeichen-Kat: | E 205 | |
| | | Metall-Kat 200 cpsi: | MT 204 | |
| | | Metall-Kat 400 cpsi: | MT 3324 | |


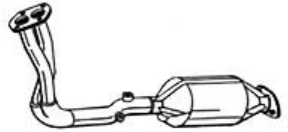
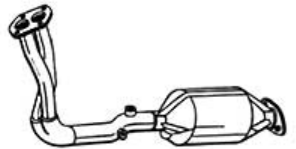


| | | | | |
|--|--------|----------------------|---------|---|
| Ulysse | DIESEL | Einbaufertiger Kat: | 81841 |  |
| Baujahr: 2/95 - 8/02 | | E-Prüfzeichen-Kat: | E 3325R | |
| Ulysse 1.9 Turbo Diesel 1905 CCM / 66 KW / 90 PS | | Metall-Kat 400 cpsi: | MT 335 | |
| | | | | |

| | | | | |
|---|--------|---------------------|---------|---|
| Ulysse | DIESEL | Einbaufertiger Kat: | 81849 |  |
| Baujahr: 10/99 - 8/02 | | E-Prüfzeichen-Kat: | E 3325R | |
| Ulyssee 2.0 JTD 1997 CCM / 80 KW / 109 PS | | | | |

| | | | | |
|-------------------------------------|--------|---------------------|----------|---|
| Uno | BENZIN | Lambdasonde: | OX 103 |  |
| Baujahr: 6/89 - 9/92 | | Regel-Sonde 1.: | OX 23019 | |
| Uno 1.0i.e. 999 CCM / 33 KW / 45 PS | | Einbaufertiger Kat: | 81862 | |

| | | | | |
|-------------------------------------|--------|---------------------|----------|---|
| Uno | BENZIN | Lambdasonde: | OX 103 |  |
| Baujahr: 3/93 - 94 | | Regel-Sonde 1.: | OX 23019 | |
| Uno 1.0i.e. 999 CCM / 33 KW / 45 PS | | Einbaufertiger Kat: | 81862 | |
| Baujahr: 3/93 - 94 | | | | |
| Uno 1.0sx 999 CCM / 33 KW / 45 PS | | | | |

| | | | | |
|---|--------|----------------------|----------|---|
| Uno | BENZIN | Lambdasonde: | OX 103 |  |
| Baujahr: 1/ 90 - 12/93 | | Regel-Sonde 1.: | OX 23019 | |
| Uno 1.1i.e. 60 1108 CCM / 37 KW / 50 PS | | Einbaufertiger Kat: | 81838 | |
| | | Universal-Kat: | RR 3321 | |
| | | E-Prüfzeichen-Kat: | E 3321 | |
| | | Metall-Kat 200 cpsi: | MT 020 | |
| | | Metall-Kat 400 cpsi: | BN 105-1 | |

| | | | | |
|--|--------|----------------------|------------|---|
| Uno | BENZIN | Lambdasonde: | OX 103 |  |
| Baujahr: 3/93 - 94 | | Regel-Sonde 1.: | OX 23019 | |
| Uno 1.1i.e. 1108 CCM / 37 KW / 50 PS | | Einbaufertiger Kat: | 81842 | |
| | | Universal-Kat: | RR 3324 | |
| | | E-Prüfzeichen-Kat: | E 3324 | |
| | | Metall-Kat 200 cpsi: | MT 020 | |
| | | Metall-Kat 400 cpsi: | BN 105-1 | |
| Uno | BENZIN | Lambdasonde: | OX 103 |  |
| Baujahr: 9/89 - 3/91 | | Regel-Sonde 1.: | OX 23019 | |
| Uno 1.3i.e Turbo 1301 CCM / 74 KW / 101 PS | | Einbaufertiger Kat: | 81847 | |
| | | Universal-Kat: | RR 3324 | |
| | | E-Prüfzeichen-Kat: | E 3324 | |
| | | Metall-Kat 200 cpsi: | MT 204 | |
| | | Metall-Kat 400 cpsi: | MT 3324 | |
| Uno | BENZIN | Lambdasonde: | OX 103 |  |
| Baujahr: 9/89 - 12/93 | | Regel-Sonde 1.: | OX 23019 | |
| Uno 1.4 70i.e. S.SX 1372 CCM / 51 KW / 70 PS | | Einbaufertiger Kat: | 81826 | |
| Baujahr: 12/89 - 12/93 | | Universal-Kat: | RR 3321 | |
| Uno 1.5 75i.e. 1499 CCM / 55 KW / 75 PS | | E-Prüfzeichen-Kat: | E 3321 | |
| | | Metall-Kat 200 cpsi: | MT 020 | |
| | | Metall-Kat 400 cpsi: | BN 105-1 | |
| Uno | BENZIN | Lambdasonde: | OX 103 |  |
| Baujahr: 85 - 86 | | oder: | OX 101 | |
| Uno 1.5 75i.e. SX 1499 CCM / 55 KW / 75 PS | | Regel-Sonde 1.: | a. Anfrage | |
| | | E-Prüfzeichen-Kat: | E 334 | |
| | | Metall-Kat 200 cpsi: | MT 234 | |
| | | Metall-Kat 400 cpsi: | MT 334 | |
| Uno | BENZIN | Lambdasonde: | OX 103 |  |
| Baujahr: 91 - 94 | | oder: | OX 101 | |
| Uno 1.5i.e. Selecta 1499 CCM / 55 KW / 75 PS | | Regel-Sonde 1.: | OX 23019 | |
| | | Flexrohr: | FP 111-1 | |
| | | Einbaufertiger Kat: | 81845 | |
| | | Universal-Kat: | RR 3321 | |
| | | E-Prüfzeichen-Kat: | E 3321 | |
| | | Metall-Kat 200 cpsi: | MT 020 | |
| | | Metall-Kat 400 cpsi: | BN 105-1 | |

UNI-FIT[®] GmbH **Katalysatoren**

**Grenzweg 9
75331 Engelsbrand/Salmbach - Germany**

**Tel. +49 (0) 72 35 - 98 05 85
Fax +49 (0) 72 35 - 98 06 86**

**In der Schweiz (Festnetz): 0800.120020
In Österreich (Festnetz): 0800.111208**

**Mail: info@UNI-FIT.de / info@UNI-FIT.ch / info@UNI-FIT.at
www.UNI-FIT.de / www.UNI-FIT.ch / www.UNI-FIT.at**