


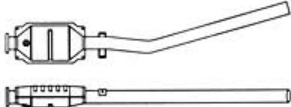




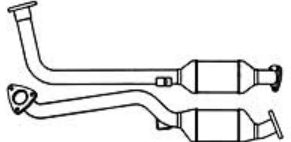
AUDI



UNI-FIT[®]

**KATALYSATOREN
LAMBDA-SONDEN
FLEXIBLE ROHRE
HITZESCHUTZ
VOL. XI**

STAND: 05/07

100	BENZIN	Lambdasonde:	OX 103	
Baujahr: 1/88 - 11/90		Regel-Sonde 1.:	OX 23019	
100 2.0i 1994 CCM / 85 KW / 115 PS		E-Prüfzeichen-Kat:	E 334	
Baujahr: 1/88 - 11/90		Metall-Kat 200 cpsi:	MT 204	
100 AVANT 2.0i 1994 CCM / 85 KW / 115 PS		Metall-Kat 400 cpsi:	MT 3324	
Baujahr: 6/89 - 11/90				
100 2.2i 2226 CCM / 101 KW / 137 PS				
Baujahr: 6/89 - 11/90				
100 AVANT 2.2i 2226 CCM / 101 KW / 137 PS				
100	BENZIN	Lambdasonde:	OX 103	
Baujahr: 1/88 - 11/90		Regel-Sonde 1.:	OX 23048	
100 2.3i 2309 CCM / 100 KW / 136 PS		E-Prüfzeichen-Kat:	E 5334-VA	
Baujahr: 1/88 - 12/90		Metall-Kat 200 cpsi:	MT 234-VA	
100 AVANT 2.3i 2309 CCM / 100 KW / 136 PS		Metall-Kat 400 cpsi:	MT 334-VA	
100	BENZIN	Lambdasonde:	OX 103	
Baujahr: 1/88 - 11/90		Regel-Sonde 1.:	OX 23048	
100 2.3i 2309 CCM / 100 KW / 136 PS (Automatik)		E-Prüfzeichen-Kat:	E 334	
Baujahr: 1/88 - 11/90		Metall-Kat 200 cpsi:	MT 204	
100 AVANT 2.3i 2309 CCM / 100 KW / 136 PS (Automatik)		Metall-Kat 400 cpsi:	MT 3324	
100	BENZIN	Lambdasonde:	OX 103	
Baujahr: 12/90 - 6/94		Regel-Sonde 1.:	OX 23048	
100 2.3i 2309 CCM / 98 KW / 133 PS		Einbaufertiger Kat:	BN 608-CN	
Baujahr: 1/92 - 6/94		E-Prüfzeichen-Kat:	E 334-VA	
100 2.0i 16V 1984 CCM / 101 KW / 137 PS		Metall-Kat 200 cpsi:	MT 204-VA	
		Metall-Kat 400 cpsi:	MT 3324-VA	
100	DIESEL	Einbaufertiger Kat:	80303D	
Baujahr: 12/90 - 6/94		E-Prüfzeichen-Kat:	E 335	
100 2.5 TDI 2461 CCM / 85 KW / 115 PS		Metall-Kat 200 cpsi:	MT 235	
		Metall-Kat 400 cpsi:	MT 335	
100 C4 / Avant	BENZIN	Lambdasonde:	OX 104	
Baujahr: 12/90 - 6/94		oder:	OX 103	
100 C4 2.0i 1984 CCM / 74 KW / 101 PS		Regel-Sonde 1.:	OX 23019	
Baujahr: 12/90 - 6/94		oder:	OX 23028	
100 AVANT C4 2.0i 1984 CCM / 74 KW / 101 PS		Einbaufertiger Kat:	80262	
Baujahr: 9/91 - 6/94		E-Prüfzeichen-Kat:	E 334	
100 C4 2.0i 1984 CCM / 85 KW / 115 PS		Metall-Kat 200 cpsi:	MT 204	
Baujahr: 9/91 - 6/94		Metall-Kat 400 cpsi:	MT 3324	
100 AVANT C4 2.0i 1984 CCM / 85 KW / 115 PS				
100 C4 / Avant	BENZIN	Lambdasonde:	OX 103	
Baujahr: 3/92 - 6/94		Regel-Sonde 1.:	OX 23019	
100 C4 2.6i V6 2598 CCM / 110 KW / 150 PS (rechte Seite)		oder:	OX 23028	
Baujahr: 3/92 - 6/94		Einbaufertiger Kat:	80228	
100 AVANT C4 2.6i V6 2598 CCM / 110 KW / 150 PS (rechte Seite)		E-Prüfzeichen-Kat:	E 335-A	
Baujahr: 12/90 - 6/94		Metall-Kat 200 cpsi:	MT 235-A	
100 C4 2.8i V6 2771 CCM / 128 KW / 174 PS (rechte Seite)		Metall-Kat 400 cpsi:	MT 335-A	
Baujahr: 12/90 - 6/94				
100 AVANT C4 2.8i V6 2771 CCM / 128 KW / 174 PS (rechte Seite)				

100 C4 / Avant	BENZIN	Lambdasonde:	OX 103	
Baujahr: 3/92 - 6/94		Regel-Sonde 1.:	OX 23019	
100 C4 2.6i V6 2598 CCM / 110 KW / 150 PS (linke Seite)		oder:	OX 23028	
Baujahr: 3/92 - 6/94		Einbaufertiger Kat:	80230	
100 AVANT C4 2.6i V6 2598 CCM / 110 KW / 150 PS (linke Seite)		E-Prüfzeichen-Kat:	E 335-A	
Baujahr: 12/90 - 6/94		Metall-Kat 200 cps:	MT 235-A	
100 C4 2.8i V6 2771 CCM / 128 KW / 174 PS (linke Seite)		Metall-Kat 400 cps:	MT 335-A	
Baujahr: 12/90 - 6/94				
100 AVANT C4 2.8i V6 2771 CCM / 128 KW / 174 PS (linke Seite)				

100 C4 / Avant	BENZIN	Lambdasonde:	OX 103	
Baujahr: 5/91 - 6/94		Regel-Sonde 1.:	OX 23028	
100 2.6i V6 2598 CCM / 110 KW / 150 PS (single cat)		Einbaufertiger Kat:	80249	
		E-Prüfzeichen-Kat:	E 3325R	
		Metall-Kat 200 cps:	MT 204	
		Metall-Kat 400 cps:	MT 3324	








100 Quattro	BENZIN	Lambdasonde:	OX 103	
Baujahr: 10/91 - 6/94		Regel-Sonde 1.:	OX 23019	
100 S4 TURBO 2.2i 2226 CCM / 169 KW / 230 PS (linke Seite)		Einbaufertiger Kat:	80245	
		E-Prüfzeichen-Kat:	E 335-A	
		Metall-Kat 200 cps:	MT 204-A	
		Metall-Kat 400 cps:	MT 3324-A	

100 Quattro	BENZIN	Lambdasonde:	OX 103	
Baujahr: 3/92 - 6/94		Regel-Sonde 1.:	OX 23019	
100 C4 2.6i V6 2598 CCM / 110 KW / 150 PS (rechte Seite)		Einbaufertiger Kat:	80220	
Baujahr: 3/92 - 6/94		E-Prüfzeichen-Kat:	E 335-A	
100 AVANT C4 2.6i V6 2598 CCM / 110 KW / 150 PS (rechte Seite)		Metall-Kat 200 cps:	MT 235-A	
Baujahr: 12/90 - 6/94		Metall-Kat 400 cps:	MT 335-A	
100 C4 2.8i V6 2771 CCM / 128 KW / 174 PS (rechte Seite)				
Baujahr: 12/90 - 6/94				
100 AVANT C4 2.8i V6 2771 CCM / 128 KW / 174 PS (rechte Seite)				

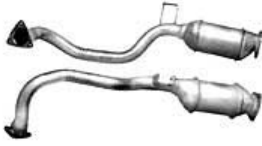




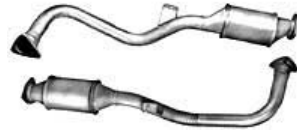

100 Quattro	BENZIN	Lambdasonde:	OX 103	
Baujahr: 3/92 - 6/94		Regel-Sonde 1.:	OX 23028	
100 C4 2.6i V6 2598 CCM / 110 KW / 150 PS (linke Seite)		Einbaufertiger Kat:	80222	
Baujahr: 3/92 - 6/94		E-Prüfzeichen-Kat:	E 335-A	
100 AVANT C4 2.6i V6 2598 CCM / 110 KW / 150 PS (linke Seite)		Metall-Kat 200 cps:	MT 235-A	
Baujahr: 12/90 - 6/94		Metall-Kat 400 cps:	MT 335-A	
100 C4 2.8i V6 2771 CCM / 128 KW / 174 PS (linke Seite)				
Baujahr: 12/90 - 6/94				
100 AVANT C4 2.8i V6 2771 CCM / 128 KW / 174 PS (linke Seite)				

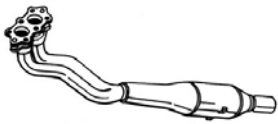
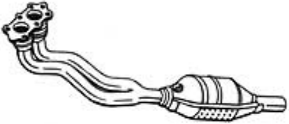
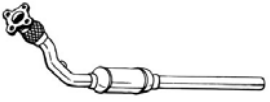


100 Quattro	BENZIN	Lambdasonde:	OX 103	
Baujahr: 12/90 - 7/92		Regel-Sonde 1.:	OX 23048	
100 2.3i QUATTRO 2309 CCM / 98 KW / 133 PS		Einbaufertiger Kat:	80250	
		E-Prüfzeichen-Kat:	E 334	
		Metall-Kat 200 cps:	MT 204	
		Metall-Kat 400 cps:	MT 3324	

80	BENZIN	Lambdasonde:	OX 103	
Baujahr: 09/91 - 12/94		Regel-Sonde 1.:	OX 23019	
80 1.6i 1595 CCM / 52 KW / 71 PS		Einbaufertiger Kat:	80210	
Baujahr: 08/87 - 10/91		E-Prüfzeichen-Kat:	E 334	
80 1.8i 1781 CCM / 66 KW / 90 PS		Metall-Kat 200 cps:	MT 204	
Baujahr: 08/88 - 08/91		Metall-Kat 400 cps:	MT 3324	
80 1.8i 1847 CCM 83 KW / 113 PS				


80	BENZIN	Lambdasonde:	OX 103	
Baujahr: 7/92 - 12/94		Regel-Sonde 1.:	OX 23019	
80 2.6i V6 2598 CCM / 110 KW / 150 PS (links)		Einbaufertiger Kat:	80234	
Baujahr: 9/91 - 12/94		E-Prüfzeichen-Kat:	E 335-A	
80 2.8i V6 2771 CCM / 128 KW / 174 PS (links)		Metall-Kat 200 cpsi:	MT 235-A	
		Metall-Kat 400 cpsi:	MT 335-A	
80	BENZIN	Lambdasonde:	OX 103	
Baujahr: 7/92 - 12/94		Regel-Sonde 1.:	OX 23019	
80 2.6i V6 2598 CCM / 110 KW / 150 PS (rechts)		Einbaufertiger Kat:	80232	
Baujahr: 9/91 - 12/94		E-Prüfzeichen-Kat:	E 335-A	
80 2.8 V6 2771 CCM / 128 KW / 174 PS (rechts)		Metall-Kat 200 cpsi:	MT 235-A	
		Metall-Kat 400 cpsi:	MT 335-A	
80	DIESEL	Einbaufertiger Kat:	80304D	
Baujahr: 9/91 - 12/94		E-Prüfzeichen-Kat:	E 3324	
80 1.9 TD 1896 CCM / 55 KW / 75 PS		Metall-Kat 200 cpsi:	MT 204	
Baujahr: 9/91 - 12/94		Metall-Kat 400 cpsi:	MT 3324	
80 1.9 TDI 1896 CCM / 66 KW / 90 PS				
80	BENZIN	Lambdasonde:	OX 103	
Baujahr: 6/93 - 12/94		Regel-Sonde 1.:	OX 23019	
80 1.6 E 1595 CCM / 74 KW / 101 PS		Einbaufertiger Kat:	B 041	
Baujahr: 8/88 - 10/90		E-Prüfzeichen-Kat:	E 334-VA	
80 2.0i 1984 CCM / 83 KW / 113 PS		Metall-Kat 200 cpsi:	MT 204-VA	
Baujahr: 9/91 - 12/94		Metall-Kat 400 cpsi:	MT 3324-VA	
80 2.0i 1984 CCM / 85 KW 115 PS				
80	BENZIN	Lambdasonde:	OX 103	
Baujahr: 3/90 - 09/91		Regel-Sonde 1.:	OX 23019	
80 2.0i 16V 1984 CCM / 101 KW / 137 PS		Einbaufertiger Kat:	80256	
		E-Prüfzeichen-Kat:	E 334-VA	
		Metall-Kat 200 cpsi:	MT 204-VA	
		Metall-Kat 400 cpsi:	MT 3324-VA	
80 Avant / Quattro	BENZIN	Lambdasonde:	OX 103	
Baujahr: 9/91 - 12/94		Regel-Sonde 1.:	OX 23019	
80 QUATTRO 2.3i 2309 CCM / 98 KW / 133 PS		E-Prüfzeichen-Kat:	E 334-VA	
Baujahr: 9/91 - 12/94		Metall-Kat 200 cpsi:	MT 204-VA	
80 AVANT QUATTRO 2.3i 2309 CCM / 98 KW / 133 PS		Metall-Kat 400 cpsi:	MT 3324-VA	
80 Avant / Quattro	BENZIN	Lambdasonde:	OX 103	
Baujahr: 9/91 - 12/94		Regel-Sonde 1.:	OX 23019	
80 QUATTRO 2.6i V6 2598 CCM / 110 KW / 150 PS (linke Seite)		Einbaufertiger Kat:	80226	
Baujahr: 9/91 - 12/94		E-Prüfzeichen-Kat:	E 335-A	
80 QUATTRO 2.8i V6 2771 CCM / 128 KW / 174 PS (linke Seite)		Metall-Kat 200 cpsi:	MT 235-A	
Baujahr: 9/91 - 12/94		Metall-Kat 400 cpsi:	MT 335-A	
80 AVANT QUATTRO 2.6i V6 2598 CCM / 110 KW / 150 PS (linke Seite)				
Baujahr: 9/91 - 12/94				
80 AVANT QUATTRO 2.8i V6 2771 CCM / 128 KW / 174 PS (linke Seite)				


AUDI


80 Avant / Quattro BENZIN Baujahr: 9/91 - 12/94 80 QUATTRO 2.6i V6 2598 CCM / 110 KW / 150 PS (rechte Seite) Baujahr: 9/91 - 12/94 80 QUATTRO 2.8i V6 2771 CCM / 128 KW / 174 PS (rechte Seite) Baujahr: 9/91 - 12/94 80 AVANT QUATTRO 2.6i V6 2598 CCM / 110 KW / 150 PS (rechte Seite) Baujahr: 9/91 - 12/94 80 AVANT QUATTRO 2.8i V6 2771 CCM / 128 KW / 174 PS (rechte Seite)	Lambdasonde: Regel-Sonde 1.: Einbaufertiger Kat: E-Prüfzeichen-Kat: Metall-Kat 200 cpsi: Metall-Kat 400 cpsi:	OX 103 OX 23019 80224 E 335-A MT 235-A MT 335-A	
80 Quattro BENZIN Baujahr: 3/90 - 9/91 80 QUATTRO 2.0i 16V 1984 CCM / 101 KW / 137 PS	Lambdasonde: Regel-Sonde 1.: Einbaufertiger Kat: E-Prüfzeichen-Kat: Metall-Kat 200 cpsi: Metall-Kat 400 cpsi:	OX 103 OX 23019 80255 E 334-VA MT 204-VA MT 3324-VA	
80 Quattro BENZIN Baujahr: 6/88 - 9/91 80 QUATTRO 2.3i 20V 2309 CCM / 123 KW / 167 PS	Lambdasonde: Regel-Sonde 1.: Einbaufertiger Kat: E-Prüfzeichen-Kat: Metall-Kat 200 cpsi: Metall-Kat 400 cpsi:	OX 103 OX 23019 80255 E 334-VA MT 204-VA MT 3324-VA	
80 V6 / Avant BENZIN Baujahr: 9/92 - 3/95 80 2.6i V6 2598 CCM / 110 KW / 150 PS (Single Kat. 4-Loch)	Lambdasonde: Regel-Sonde 1.: Einbaufertiger Kat: E-Prüfzeichen-Kat: Metall-Kat 200 cpsi: Metall-Kat 400 cpsi:	OX 103 OX 23019 80233 E 3325R MT 204 MT 3324	
80 V6 / Avant BENZIN Baujahr: 9/91 - 12/94 80 2.6i V6 2598 CCM / 110 KW / 150 PS (rechte Seite) Baujahr: 9/91 - 12/94 80 2.8i V6 2771 CCM / 128 KW / 174 PS (rechte Seite) Baujahr: 9/91 - 12/94 80 AVANT 2.6i V6 2598 CCM / 110 KW / 150 PS (rechte Seite) Baujahr: 9/91 - 12/94 80 AVANT 2.8i V6 2771 CCM / 128 KW / 174 PS (rechte Seite)	Lambdasonde: Regel-Sonde 1.: Einbaufertiger Kat: E-Prüfzeichen-Kat: Metall-Kat 200 cpsi: Metall-Kat 400 cpsi:	OX 103 OX 23019 80232 E 335-A MT 235-A MT 335-A	
80 V6 / Avant BENZIN Baujahr: 9/91 - 12/94 80 2.6i V6 2598 CCM / 110 KW / 150 PS (linke Seite) Baujahr: 9/91 - 12/94 80 2.8i V6 2771 CCM / 128 KW / 174 PS (linke Seite) Baujahr: 9/91 - 12/94 80 AVANT 2.6i V6 2598 CCM / 110 KW / 150 PS (linke Seite) Baujahr: 9/91 - 12/94 80 AVANT 2.8i V6 2771 CCM / 128 KW / 174 PS (linke Seite)	Lambdasonde: Regel-Sonde 1.: Einbaufertiger Kat: E-Prüfzeichen-Kat: Metall-Kat 200 cpsi: Metall-Kat 400 cpsi:	OX 103 OX 23019 80234 E 335-A MT 235-A MT 335-A	
90 BENZIN Baujahr: 6/88 - 9/91 90 QUATTRO 2.3i 20V 2309 CCM / 125 KW / 170 PS	Lambdasonde: Regel-Sonde 1.: Einbaufertiger Kat: E-Prüfzeichen-Kat: Metall-Kat 200 cpsi: Metall-Kat 400 cpsi:	OX 103 OX 23019 80255 E 3325R MT 204-VA MT 3324-VA	


A 2 Baujahr: 06/00 - A 2 1.4i 1398 CCM / 55 KW / 75 PS / AUA.BBY / D-Sonde	BENZIN	Lambdasonde: oder: Regel-Sonde 1.: oder: Flexrohr: E-Prüfzeichen-Kat:	OX 105-S OX 104-B a. Anfrage OX 24569 FP 118-1 E 3324-6R	Keine Abbildung vorhanden !
A 2 TDI Baujahr: 06/00 - A 2 1.4 TDI 1398 CCM / 55 KW / 75 PS	DIESEL	Flexrohr: E-Prüfzeichen-Kat:	FP 118-1 E 3324R	Keine Abbildung vorhanden !
A 2 TDI Baujahr: 3/00 - A 2 1.2 TDI 1191 CCM / 45 KW / 61 PS (ANY)	DIESEL	Partikelfilter:	R 2001001	Keine Abbildung vorhanden !
A 3 Baujahr: 09/96 - A3 1.8i 20V 1781 CCM / 92 KW / 125 PS (APG nicht OBD)	BENZIN	Lambdasonde: Regel-Sonde 1.: Einbaufertiger Kat: E-Prüfzeichen-Kat: Metall-Kat 400 cps:	OX 104-B OX 24558 80264 E 3325R MT 3324	
A 3 Baujahr: 9/96 - 8/00 A3 1.6i 1595 CCM / 74 KW / 101 PS	BENZIN	Lambdasonde: Regel-Sonde 1.: Flexrohr: Einbaufertiger Kat: E-Prüfzeichen-Kat: Metall-Kat 400 cps:	OX 104-B OX 24560 FP 104-1 87027 E 3324-VA MT 3324-VA	
A 3 Baujahr: 12/96 - A3 1.8i Turbo 1781 CCM / 110 KW / 150 PS (AGU nicht OBD)	BENZIN	Lambdasonde: Regel-Sonde 1.: Flexrohr: Einbaufertiger Kat: E-Prüfzeichen-Kat: Metall-Kat 400 cps:	OX 104-B OX 24146 FP 114-2 80254 E 3325R-VA MT 3324-VA	
A 3 Baujahr: 9/03 - A3 1.6i 16V FSI 1598 CCM / 85 KW / 115 PS	BENZIN	Lambdasonde: oder: Regel-Sonde 1.: Einbaufertiger Kat: E-Prüfzeichen-Kat:	OX 105-S OX 104-B a. Anfrage 80201 E 3324R	Keine Abbildung vorhanden !
A 3 Baujahr: 12/00 - 6/03 A3 1.8i 20V TURBO 1781 CCM / 110 KW / 150 PS	BENZIN	Lambdasonde: oder: Regel-Sonde 1.: oder: Einbaufertiger Kat:	OX 105-S OX 104-B OX 24146 OX 24430A 80257	
A 3 TDI Baujahr: 9/96 - 6/97 A3 1.9 TDI 1896 CCM / 66 KW / 90 PS AGR	DIESEL	Flexrohr: Einbaufertiger Kat: Universal-Kat: E-Prüfzeichen-Kat: Metall-Kat 200 cps: Metall-Kat 400 cps:	FP 111-1 80261D RR 3324 E 3324 MT 204 MT 3324	


AUDI


A 3 TDI	DIESEL	Flexrohr:	FP 111-1	
Baujahr: 8/00 -		Einbaufertiger Kat:	A 19050	
A3 1.9 TDI 1896 CCM / 96 KW / 130 PS (ASV)		E-Prüfzeichen-Kat:	E 3324R	
		Metall-Kat 400 cpsi:	MT 3324	
		Partikelfilter:	R 1901050	


A 3 TDI	DIESEL	Einbaufertiger Kat:	80260D	
Baujahr: 8/97 - 10/00		E-Prüfzeichen-Kat:	E 3324	
A3 1.9 TDI 1896 CCM / 74 KW / 101 PS (ALH)		Metall-Kat 400 cpsi:	MT 3324	
Baujahr: 8/97 - 7/01				
A3 1.9 TDI 1896 CCM / 81 KW / 110 PS (AHF)				


A 4	BENZIN	Lambdasonde:	OX 104-B	
Baujahr: 10/96 - 7/99		Regel-Sonde 1.:	OX 24430	
A4 1.6i 1595 CCM / 74 KW 101 PS (AHL)		Flexrohr:	FP 114-2	
		Einbaufertiger Kat:	80265	
		E-Prüfzeichen-Kat:	E 3324R	
		Metall-Kat 200 cpsi:	MT 204	
		Metall-Kat 400 cpsi:	MT 3324	

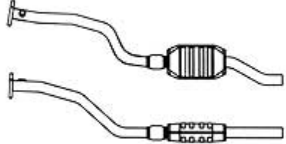
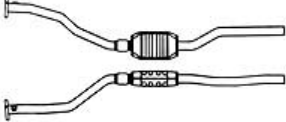





A 4	BENZIN	Lambdasonde:	OX 105-S	
Baujahr: 10/00 -		oder:	OX 104-B	
A4 2.0i 20V 1984 CCM / 96 KW / 130 PS (OBD)		Diagnose-Sonde 2.:	OX 24417	
		Einbaufertiger Kat:	80261	

A 4	BENZIN	Lambdasonde:	OX 104-B	
Baujahr: 1/95 - 12/98		Regel-Sonde 1.:	OX 24430	
A4 1.8i 20V 1781 CCM / 92 KW / 125 PS (ADR)		Flexrohr:	FP 118-10	
		Einbaufertiger Kat:	80238	
		E-Prüfzeichen-Kat:	E 334	
		Metall-Kat 200 cpsi:	MT 204	
		Metall-Kat 400 cpsi:	MT 3324	


A 4	BENZIN	Lambdasonde:	OX 104	
Baujahr: 1/95 - 9/96		Regel-Sonde 1.:	OX 24430	
A4 1.6i 1595 CCM / 74 KW / 101 PS (ADP)		Flexrohr:	FP 114-2	
Baujahr: 1/95 - 9/96		Einbaufertiger Kat:	80236	
A4 AVANT 1.6i 1595 CCM / 74 KW / 101 PS (ADP)		E-Prüfzeichen-Kat:	E 334	
		Metall-Kat 200 cpsi:	MT 204	
		Metall-Kat 400 cpsi:	MT 3324	

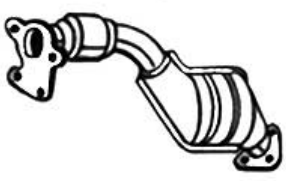
A 4	BENZIN	Lambdasonde:	OX 104-B	
Baujahr: 10/95 - 7/98		Regel-Sonde 1.:	OX 24417	
A4 1.8i 20V TURBO 1781 CCM / 110 KW / 150 PS (AEB, nicht OBD)		Flexrohr:	FP 114-2	
Baujahr: 10/95 - 7/98		Einbaufertiger Kat:	80206	
A4 AVANT 1.8i 20V TURBO 1781 CCM / 110 KW / 150 PS (AEB, nicht OBD)		E-Prüfzeichen-Kat:	E 3325R-VA	
		Metall-Kat 200 cpsi:	MT 204-VA	
		Metall-Kat 400 cpsi:	MT 3324-VA	


A 4	BENZIN	Lambdasonde:	OX 103	
Baujahr: 11/94 - 7/98		Regel-Sonde 1.:	OX 23113	
A4 2.6i V6 2598 CCM / 110 KW / 150 PS (SingleKat)		Flexrohr:	FP 118-1	
Baujahr: 11/94 - 7/98		Einbaufertiger Kat:	80208	
A4 2.8i V6 2771 CCM / 128 KW / 174 PS (SingleKat)		E-Prüfzeichen-Kat:	E 3325R	
		Metall-Kat 200 cpsi:	MT 204	
		Metall-Kat 400 cpsi:	MT 3324	

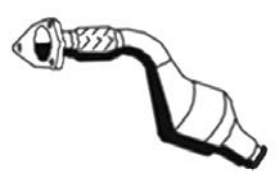
A 4	BENZIN	Lambdasonde: Regel-Sonde 1.: Flexrohr: Einbaufertiger Kat: E-Prüfzeichen-Kat: Metall-Kat 200 cpsi: Metall-Kat 400 cpsi:	OX 104-B a. Anfrage FP 118-10 80242 E 335 MT 235 MT 335	
Baujahr: 3/97 - 7/98 A4 2.4i V6 2393 CCM / 121 KW / 165 PS (rechte Seite. Schalter) Baujahr: 1/95 - 7/98 A4 2.6i V6 2598 CCM / 110 KW / 150 PS (rechte Seite. Schalter) Baujahr: 10/96 - 12/98 A4 2.8i V6 2771 CCM / 142 KW / 193 PS (rechte Seite. Schalter)				
A 4	BENZIN	Lambdasonde: Regel-Sonde 1.: Flexrohr: Einbaufertiger Kat: E-Prüfzeichen-Kat: Metall-Kat 200 cpsi: Metall-Kat 400 cpsi:	OX 104-B a. Anfrage FP 118-10 80244 E 335 MT 235 MT 335	
Baujahr: 3/97 - 7/98 A4 2.4i V6 2393 CCM / 121 KW / 165 PS (linke Seite. Schalter)) Baujahr: 1/95 - 7/98 A4 2.6i V6 2598 CCM / 110 KW / 150 PS (linke Seite. Schalter) Baujahr: 10/96 - 12/98 A4 2.8i V6 2771 CCM / 142 KW / 193 PS (linke Seite. Schalter)				
A 4	BENZIN	Lambdasonde: oder: Regel-Sonde 1.: Einbaufertiger Kat: E-Prüfzeichen-Kat:	OX 104-B OX 105-S a. Anfrage 80273 E 3324R	
Baujahr: 1/99 - 2/01 A4 1.8i 20V 1781 CCM / 92 KW / 125 PS (OBD)				
A 4	BENZIN	Lambdasonde: oder: Regel-Sonde 1.: Einbaufertiger Kat: E-Prüfzeichen-Kat:	OX 105-S OX 104-B a. Anfrage 80273 E 3324R	
Baujahr: 1/99 - 2/01 A4 1.8i 20V 1781 CCM / 92 KW / 125 PS (OBD)				
A 4	BENZIN	Lambdasonde: oder: Regel-Sonde 1.: Einbaufertiger Kat:	OX 105-S OX 104-B a. Anfrage 80274	
Baujahr: 9/02 -12/04 A4 2.0i 16V FSI 1984 CCM / 110 KW / 150 PS (OBD)				
A 4	BENZIN	Lambdasonde: Regel-Sonde 1.: oder: Einbaufertiger Kat:	OX 104-B OX 24582 OX 24569 88883	Keine Abbildung vorhanden !
Baujahr: 11/00 - A4 1.6i 1595 CCM / 75 KW / 102 PS (OBD. Mot.ALZ)				
A 4 TDi	DIESEL	Partikelfilter:	R 2001069	
Baujahr: 6/04 - A4 2.0 TDi 1968 CCM / 100 KW / 136 PS (BNA) Baujahr: 11/05 - A4 2.0 TDi 1968 CCM / 103 KW / 140 PS (BLP.BPW)				
A 4 TDi	DIESEL	Einbaufertiger Kat: Partikelfilter:	80305D R 2001064	
Baujahr: 5/01 - A4 1.9 TDi 1896 CCM / 74 KW / 101 PS (AVB)				

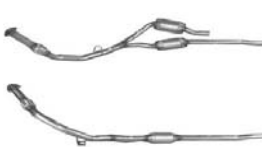
AUDI

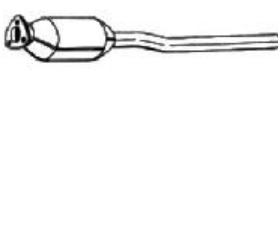
A 4 TDi	DIESEL	Flexrohr:	FP 114-2	
Baujahr: 2/96 - 7/99		Einbaufertiger Kat:	81000	
A4 1.9 TDI 1896 CCM / 81 KW / 110 PS		Partikelfilter:	R 2001048	

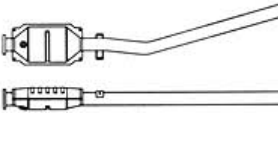
A 4 TDi	DIESEL	Flexrohr:	FP 114-2	
Baujahr: 8/96 - 6/00		Einbaufertiger Kat:	66000	
A4 1.9 TDI 1896 CCM / 66 KW / 90 PS		Partikelfilter:	R 2001046	


A 4 TDi	DIESEL	Flexrohr:	FP 118-10	
Baujahr: 11/97 - 6/00		Einbaufertiger Kat:	80272	
A4 2.5 TDI 2496 CCM / 110 KW / 150 PS		E-Prüfzeichen-Kat:	E 334	
		Metall-Kat 400 cpsi:	MT 3324	
		Partikelfilter:	R 1901002	

A 4 TDi	DIESEL	Flexrohr:	FP 114-2	
Baujahr: 3/00 - 11/00		E-Prüfzeichen-Kat:	81000-S	
A4 1.9 TDI 1896 CCM / 85 KW / 115 PS				
Baujahr: 12/00 - 12/04				
A4 1.9 TDI 1896 CCM / 96 KW / 130 PS				

A 4 TDi	DIESEL	Flexrohr:	FP 118-10	
Baujahr: 6/97 - 6/00		Einbaufertiger Kat:	80306D	
A4 QUATTRO 2.5 TDI 2496 CCM / 110 KW / 150 PS		E-Prüfzeichen-Kat:	E 3325R	
		Metall-Kat 200 cpsi:	MT 204	
		Metall-Kat 400 cpsi:	MT 3324	










A 6 / Avant	BENZIN	Lambdasonde:	OX 103	
Baujahr: 6/94 - 6/96		Regel-Sonde 1.:	OX 23019	
A6 2.0i 1984 CCM / 74 KW / 101 PS		Einbaufertiger Kat:	80262	
Baujahr: 6/94 - 6/96		E-Prüfzeichen-Kat:	E 3324R	
A6 AVANT 2.0i 1984 CCM / 74 KW / 101 PS		Metall-Kat 200 cpsi:	MT 204	
Baujahr: 6/94 - 6/96		Metall-Kat 400 cpsi:	MT 3324	
A6 2.0i 1984 CCM / 85 KW / 115 PS				
Baujahr: 6/94 - 6/96				











A 6 / Avant	BENZIN	Lambdasonde:	OX 103	
Baujahr: 6/94 - 12/95		Regel-Sonde 1.:	OX 23048	
A6 2.3i 2309 CCM / 98 KW / 133 PS		Einbaufertiger Kat:	BN 608-CN	
Baujahr: 6/94 - 12/95		E-Prüfzeichen-Kat:	E 5334-VA	
A6 AVANT 2.3i 2309 CCM / 98 KW / 133 PS		Metall-Kat 200 cpsi:	MT 234-VA	
		Metall-Kat 400 cpsi:	MT 334-VA	

A 6 / Avant	BENZIN	Lambdasonde:	OX 103	
Baujahr: 6/94 - 1/97		Regel-Sonde 1.:	OX 23019	
A6 2.6i V6 2598 CCM / 110 KW / 150 PS (Single Kat Version)		Einbaufertiger Kat:	80203	
Baujahr: 6/94 - 1/97		E-Prüfzeichen-Kat:	E 335-VA	
A6 2.6i V6 AVANT 2598 CCM / 110 KW / 150 PS (Single Kat Version)		Metall-Kat 200 cpsi:	MT 235-VA	
Baujahr: 6/94 - 1/97		Metall-Kat 400 cpsi:	MT 335-VA	
A6 2.8i V6 2771 CCM / 128 KW / 174 PS (Single Kat Version)				
Baujahr: 6/94 - 1/97				
A6 2.8i V6 AVANT 2771 CCM / 128 KW / 174 PS (Single Kat Version)				


A 6 / Avant	BENZIN	Lambdasonde: Regel-Sonde 1.: Flexrohr: Einbaufertiger Kat: E-Prüfzeichen-Kat:	OX 104-B OX 24307 FP 118-10 A 20054 E 3324R	
Baujahr: 4/97 - 5/01 A6 2.4i V6 2393 CCM / 121 KW / 165 PS (linke Seite. nur Schaltgetr.) Baujahr: 97 - A6 2.4i V6 AVANT 2393 CCM / 121 KW / 165 PS (linke Seite. nur Schaltgetr.)				
A 6 / Avant	BENZIN	Lambdasonde: Regel-Sonde 1.: Flexrohr: Einbaufertiger Kat: E-Prüfzeichen-Kat:	OX 104-B OX 24307 FP 118-10 A 20055 E 3324R	
Baujahr: 4/97 - 5/01 A6 2.4i V6 2393 CCM / 121 KW / 165 PS (rechte Seite. nur Schaltgetr.) Baujahr: 97 - A6 2.4i V6 AVANT 2393 CCM / 121 KW / 165 PS (rechte Seite. nur Schaltgetr.)				
A 6 / Avant	BENZIN	Lambdasonde: Regel-Sonde 1.: Einbaufertiger Kat: E-Prüfzeichen-Kat: Metall-Kat 200 cpsi: Metall-Kat 400 cpsi:	OX 103 OX 23019 80222 E 335-A MT 204-A MT 3324-A	
Baujahr: 6/94 - 6/96 A6 2.6i V6 2598 CCM / 110 KW / 150 PS (linke Seite. Schaltgetr.) Baujahr: 6/94 - 6/96 A6 2.8i V6 QUATTRO 2771 CCM / 128 KW / 174 PS (linke Seite. Schaltgetr.)				
A 6 / Avant	BENZIN	Lambdasonde: Regel-Sonde 1.: Einbaufertiger Kat: E-Prüfzeichen-Kat: Metall-Kat 200 cpsi: Metall-Kat 400 cpsi:	OX 103 OX 23019 80220 E 335-A MT 204-A MT 3324-A	
Baujahr: 6/94 - 6/96 A6 2.6i V6 2598 CCM / 110 KW / 150 PS (rechte Seite. nur Schaltgetr.) Baujahr: 6/94 - 6/96 A6 2.8i V6 QUATTRO 2771 CCM / 128 KW / 174 PS (rechte Seite. nur Schaltgetr.)				
A 6 Tdi	DIESEL	Flexrohr: Einbaufertiger Kat: Partikelfilter:	FP 114-2 81000 R 2001048	
Baujahr: 4/97 - 10/00 A6 1.9 TDI 1896 CCM / 81 KW / 110 PS Baujahr: 7/99 - A6 1.9 TDI 1896 CCM / 85 KW / 115 PS				
A 6 Tdi	DIESEL	Einbaufertiger Kat: E-Prüfzeichen-Kat: Metall-Kat 200 cpsi: Metall-Kat 400 cpsi:	80307D E 3325R MT 204 MT 3324	
Baujahr: 6/94 - 2/97 A6 2.5 TDI 2461 CCM / 85 KW / 115 PS (AAT)				
A 6 Tdi	DIESEL	Einbaufertiger Kat: E-Prüfzeichen-Kat: Metall-Kat 400 cpsi: Partikelfilter:	80272 E 335 MT 3324 R 1901002	
Baujahr: 7/97 - A6 2.5 TDI 2496 CCM / 110 KW / 150 PS (AKN.AFB)				
A 6 Tdi	DIESEL	E-Prüfzeichen-Kat: Partikelfilter:	81000-S R 2001064	
Baujahr: 6/01 - 1/05 A6 1.9 TDI 1896 CCM / 96 KW / 130 PS (AVF. AWX)				
A 6 Tdi	DIESEL	Diagnose-Sonde 2.:	R 2001069	
Baujahr: 6/05 - A6 2.0 TDI 1968 CCM / 100 KW / 136 PS (BNA.BRF) Baujahr: 7/04 - A6 2.0 TDI 1968 vv / 103 KW / 140 PS (BLB.BRE)				


AUDI

A 8	BENZIN	Lambdasonde: Regel-Sonde 1.:	OX 104-B OX 24307	
Baujahr: 5/96 - 2/03 A8 2.8i 30V 2771 CCM / 142 KW / 193 PS (linke Seite, nicht OBD)		Einbaufertiger Kat: E-Prüfzeichen-Kat: Metall-Kat 400 cps:	80278 E 3325R E 205	
A 8	BENZIN	Lambdasonde: Regel-Sonde 1.:	OX 104-B OX 24307	
Baujahr: 5/96 - 2/03 A8 2.8i 30V 2771 CCM / 142 KW / 193 PS (rechte Seite, nicht OBD)		Einbaufertiger Kat: E-Prüfzeichen-Kat: Metall-Kat 400 cps:	80279 E 3325R E 205	
A 8	BENZIN	Lambdasonde: Regel-Sonde 1.:	OX 104-B OX 24307	
Baujahr: 9/00 - 3/03 A8 2.8i V6 30V QUATTRO 2771 CCM / 142 KW / 193 PS (2ND CAT) (rechte Seite OBD)		Einbaufertiger Kat: E-Prüfzeichen-Kat:	80280 E 3325R	
A 8	BENZIN	Lambdasonde: Regel-Sonde 1.:	OX 103 OX 23019	
Baujahr: 9/94 - 4/96 A8 2.8i V6 2771 CCM / 128 KW / 174 PS (linke Seite)		Einbaufertiger Kat: E-Prüfzeichen-Kat: Metall-Kat 200 cps: Metall-Kat 400 cps:	80282 E 335 MT 204 MT 3324	
A 8	BENZIN	Lambdasonde: Regel-Sonde 1.:	OX 103 OX 23019	
Baujahr: 9/94 - 4/96 A8 2.8i V6 2771 CCM / 128 KW / 174 PS (rechte Seite)		Einbaufertiger Kat: E-Prüfzeichen-Kat: Metall-Kat 200 cps: Metall-Kat 400 cps:	80283 E 335 MT 204 MT 3324	
A 8	BENZIN	Lambdasonde: Regel-Sonde 1.:	OX 104-B a. Anfrage 80284	
Baujahr: 3/99 - 2/03 A8 3.7i V8 40V 3697 CCM / 191 KW / 260 PS (linke Seite)		Einbaufertiger Kat: E-Prüfzeichen-Kat: Metall-Kat 400 cps:	E 3325R E 205	
A 8	BENZIN	Lambdasonde: Regel-Sonde 1.:	OX 104-B a. Anfrage 80285	
Baujahr: 3/99 - 2/03 A8 3.7i V8 40V 3697 CCM / 191 KW / 260 PS (rechte Seite)		Einbaufertiger Kat: E-Prüfzeichen-Kat: Metall-Kat 400 cps:	E 3325R E 205	
A 8	BENZIN	Lambdasonde: Regel-Sonde 1.:	OX 104-B OX 24147	
Baujahr: 3/99 - 2/03 A8 4.2i V8 40V QUATTRO 4172 CCM / 265 KW / 360 PS (linke Seite)		Einbaufertiger Kat: E-Prüfzeichen-Kat:	80286 E 3325R	
A 8	BENZIN	Lambdasonde: Regel-Sonde 1.:	OX 104-B OX 24394	
Baujahr: 3/99 - 2/03 A8 4.2i V8 40V QUATTRO 4172 CCM / 265 KW / 360 PS (rechte Seite)		Einbaufertiger Kat: E-Prüfzeichen-Kat:	80287 E 3325R	


A 8	BENZIN	Lambdasonde:	OX 104-B	
Baujahr: 9/94 - 2/99 A8 4.2i V8 QUATTRO 4172 CCM / 180 KW / 245 PS (linke Seite)	Regel-Sonde 1.: Einbaufertiger Kat: E-Prüfzeichen-Kat: Metall-Kat 200 cpsi: Metall-Kat 400 cpsi:	OX 24394 80288 E 335 MT 204 MT 3324		
A 8	BENZIN	Lambdasonde:		OX 104-B
Baujahr: 9/94 - 2/99 A8 4.2i V8 QUATTRO 4172 CCM / 180 KW / 245 PS (rechte Seite)	Regel-Sonde 1.: Einbaufertiger Kat: E-Prüfzeichen-Kat: Metall-Kat 200 cpsi: Metall-Kat 400 cpsi:	OX 24394 80289 E 335 MT 204 MT 3324		
CABRIOLET	BENZIN	Lambdasonde:		OX 104-B
Baujahr: 4/97 - 8/00 CABRIOLET 1.8i 1781 CCM / 92 KW / 125 PS (Kat mit Vorschalldämpfer)	Regel-Sonde 1.: Einbaufertiger Kat: E-Prüfzeichen-Kat: Metall-Kat 400 cpsi:	OX 24430 80290 E 334 MT 3324		
CABRIOLET	BENZIN	Lambdasonde:		OX 103
Baujahr: 4/94 - CABRIOLET 2.6i V6 2598 CCM / 110 KW / 150 PS (Single Kat. 3-Loch) Baujahr: 7/96 - CABRIOLET 2.8i V6 2771 CCM / 128 KW / 174 PS (Single Kat. 3-Loch)	Regel-Sonde 1.: oder: Einbaufertiger Kat: E-Prüfzeichen-Kat: Metall-Kat 400 cpsi:	OX 23019 OX 23028 80291 E 335 MT 3324		
CABRIOLET	BENZIN	Lambdasonde:		OX 103
Baujahr: 8/93 - 8/00 CABRIOLET 2.6i V6 2598 CCM / 110 KW / 150 PS (Single Kat. 4-Loch)	Regel-Sonde 1.: Einbaufertiger Kat: E-Prüfzeichen-Kat: Metall-Kat 400 cpsi:	OX 23028 80292 E 335 MT 3324		
Coupe	BENZIN	Lambdasonde:		OX 103
Baujahr: 1/91 - 8/96 Coupe 2.2i 20V S2 TURBO 2226 CCM / 169 KW / 230 PS (linke Seite)	Regel-Sonde 1.: Einbaufertiger Kat: E-Prüfzeichen-Kat: Metall-Kat 200 cpsi: Metall-Kat 400 cpsi:	OX 23019 80293 E 335 MT 204 MT 3324		
Coupe	BENZIN	Lambdasonde:		OX 103
Baujahr: 1/91 - 8/96 Coupe 2.2i 20V S2 TURBO 2226 CCM / 169 KW / 230 PS (rechte Seite)	Regel-Sonde 1.: Einbaufertiger Kat: E-Prüfzeichen-Kat: Metall-Kat 200 cpsi: Metall-Kat 400 cpsi:	OX 23019 80294 E 335 MT 204 MT 3324		
Coupe	BENZIN	Lambdasonde:		OX 103
Baujahr: 9/89 - 11/91 Coupe 2.3i 20V QUATTRO 2309 CCM / 125 KW / 170 PS	Regel-Sonde 1.: Einbaufertiger Kat: E-Prüfzeichen-Kat: Metall-Kat 200 cpsi: Metall-Kat 400 cpsi:	OX 23048 80255 E 335-VA MT 204-VA MT 3324-VA		
Coupe	BENZIN	Lambdasonde:		OX 103
Baujahr: 9/92 - 7/96 Coupe 2.6i V6 2598 CCM / 110 KW / 150 PS (Single Kat. 4-Loch)	Regel-Sonde 1.: Einbaufertiger Kat: E-Prüfzeichen-Kat: Metall-Kat 200 cpsi: Metall-Kat 400 cpsi:	OX 23019 80292 E 3325R MT 204 MT 3324		


AUDI


Coupe	BENZIN	Lambdasonde:	OX 103	
Baujahr: 3/90 - 7/94		Regel-Sonde 1.:	OX 23048	
Coupe 2.3i 2309 CCM / 98 KW / 133 PS		Einbaufertiger Kat:	B 042	
		E-Prüfzeichen-Kat:	E 3324R-VA	
		Metall-Kat 200 cpsi:	MT 204-VA	
		Metall-Kat 400 cpsi:	MT 3324-VA	


S4	BENZIN	Lambdasonde:	OX 104-B	
Baujahr: 8/98 - 2/01		Regel-Sonde 1.:	OX 24307	
S4 2.7i TWINTURBO 2671 CCM / 195 KW / 265 PS (rechte Seite)		Einbaufertiger Kat:	80295	
		E-Prüfzeichen-Kat:	E 3325R	
		Metall-Kat 400 cpsi:	E 205	


S4	BENZIN	Lambdasonde:	OX 104-B	Keine Abbildung vorhanden !
Baujahr: 8/98 - 2/01		Regel-Sonde 1.:	OX 24307	
S4 2.7i TWINTURBO 2671 CCM / 195 KW / 265 PS (linke Seite)		E-Prüfzeichen-Kat:	E 3325R	
		Metall-Kat 400 cpsi:	E 205	


S6	BENZIN	Lambdasonde:	OX 104-B	
Baujahr: 3/99 -		Regel-Sonde 1.:	a. Anfrage	
S6 4.2i V8 QUATTRO 4172 CCM / 250 KW / 340 PS (linke Seite)		Einbaufertiger Kat:	80266	
		E-Prüfzeichen-Kat:	E 3325R	
		Metall-Kat 400 cpsi:	E 205	





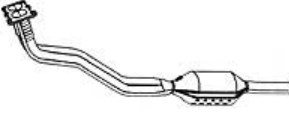




S6	BENZIN	Lambdasonde:	OX 104-B	
Baujahr: 3/99 -		Regel-Sonde 1.:	a. Anfrage	
S6 4.2i V8 QUATTRO 4172 CCM / 250 KW / 340 PS (rechte Seite)		Einbaufertiger Kat:	80267	
		E-Prüfzeichen-Kat:	E 3325R	
		Metall-Kat 400 cpsi:	E 205	

S8	BENZIN	Lambdasonde:	OX 104-B	
Baujahr: 8/97 -2/00		Regel-Sonde 1.:	a. Anfrage	
S8 4.2i V8 32V QUATTRO 4172 CCM / 250 KW / 340 PS (linke Seite)		Einbaufertiger Kat:	80296	
		E-Prüfzeichen-Kat:	E 3325R	
		Metall-Kat 400 cpsi:	E 205	

S8	BENZIN	Lambdasonde:	OX 104-B	
Baujahr: 8/97 -2/00		Regel-Sonde 1.:	a. Anfrage	
S8 4.2i V8 32V QUATTRO 4172 CCM / 250 KW / 340 PS (rechte Seite)		Einbaufertiger Kat:	80297	
		E-Prüfzeichen-Kat:	E 3325R	
		Metall-Kat 400 cpsi:	E 205	

TT	BENZIN	Lambdasonde:	OX 104-B	
Baujahr: 1/01 -		oder:	OX 105-SL	
TT Coupe 1.8i 20V TURBO 1781 CCM / 110 KW / 150 PS		Regel-Sonde 1.:	a. Anfrage	
Baujahr: 1/01 -		Einbaufertiger Kat:	80298	
TT Roadster 1.8i 20V TURBO 1781 CCM / 110 KW / 150 PS		E-Prüfzeichen-Kat:	E 3325R	

TT	BENZIN	Lambdasonde:	OX 104-B	
Baujahr: 5/99 -		Regel-Sonde 1.:	a. Anfrage	
TT Coupe 1.8i 20V TURBO QUATTRO 1781 CCM / 165 KW / 225 PS		Einbaufertiger Kat:	80300	
Baujahr: 5/99 -		E-Prüfzeichen-Kat:	E 3325R	
TT Roadster 1.8i 20V TURBO QUATTRO 1781 CCM / 165 KW / 225 PS				

TT	BENZIN	Lambdasonde: Regel-Sonde 1.: Einbaufertiger Kat: E-Prüfzeichen-Kat:	OX 104-B a. Anfrage 80301 E 3325R	
Baujahr: 10/98 - TT Coupe 1.8i 20V TURBO QUATTRO 1781 CCM / 132 KW / 180 PS				
Baujahr: 10/98 - TT Roadster 1.8i 20V TURBO QUATTRO 1781 CCM / 132 KW / 180 PS				
TT	BENZIN	Lambdasonde: oder: Regel-Sonde 1.: Einbaufertiger Kat:	OX 104-B OX 105-SL a. Anfrage 80302	
Baujahr: 7/03 - TT Coupe 3.2i V6 QUATTRO 3189 CCM / 184 KW / 250 PS				
Baujahr: 10/98 - TT Roadster 3.2i V6 QUATTRO 3189 CCM / 184 KW / 250 PS				
TT	BENZIN	Lambdasonde: Regel-Sonde 1.: Flexrohr: Einbaufertiger Kat: E-Prüfzeichen-Kat:	OX 104-B a. Anfrage FP 114-2 80299 E 3325R-VA	
Baujahr: 10/98 - TT Coupe 1.8i 20V TURBO 1781 CCM / 132 KW / 180 PS				
Baujahr: 10/98 - TT Roadster 1.8i 20V TURBO 1781 CCM / 132 KW / 180 PS				
V8	BENZIN	Lambdasonde: Regel-Sonde 1.: Einbaufertiger Kat: E-Prüfzeichen-Kat: Metall-Kat 200 cpsi: Metall-Kat 400 cpsi:	OX 103 OX 23019 80246 E 335 MT 204 MT 3324	
Baujahr: 11/88 - 9/92 V8 3.6i QUATTRO AUTOMATIC 3562 CCM / 184 KW / 250 PS (linke Seite)				
				
V8	BENZIN	Lambdasonde: Regel-Sonde 1.: Einbaufertiger Kat: E-Prüfzeichen-Kat: Metall-Kat 200 cpsi: Metall-Kat 400 cpsi:	OX 103 OX 23019 80248 E 335 MT 204 MT 3324	
Baujahr: 11/88 - 9/92 V8 3.6i QUATTRO AUTOMATIC 3562 CCM / 184 KW / 250 PS (rechte Seite)				
				

UNI-FIT[®] GmbH

Katalysatoren

**Grenzweg 9
75331 Engelsbrand/Salmbach - Germany**

**Tel. +49 (0) 72 35 - 98 05 85
Fax +49 (0) 72 35 - 98 06 86**

**In der Schweiz (Festnetz): 0800.120020
In Österreich (Festnetz): 0800.111208**

**Mail: info@UNI-FIT.de / info@UNI-FIT.ch / info@UNI-FIT.at
www.UNI-FIT.de / www.UNI-FIT.ch / www.UNI-FIT.at**